

## RADIO TELEVISION NACIONAL DE COLOMBIA RTVC SAS

**NIT 900.002.583 – 6**

### ESTADOS FINANCIEROS

**MARZO 31 DE 2024**



**RADIO TELEVISION NACIONAL DE COLOMBIA RTVC SAS**  
NIT:900.002.583-6  
**ESTADO DE SITUACION FINANCIERA COMPARATIVO**  
**AL 31 DE MARZO DE 2024 Y DICIEMBRE 31 DE 2023**  
(Cifras en pesos colombianos)


ACTIVO CORRIENTE	Nota	Periodo Actual Mar-2024	Periodo Anterior Dic-2023	Variacion Absoluta	Variacion %
<b>11 EFECTIVO Y EQUIVALENTE AL EFECTIVO:</b>	<b>5</b>	<b>187.596.591.196</b>	<b>85.750.758.776</b>	<b>101.845.832.420</b>	<b>118,77%</b>
1105 CAJA	5	5.900.000	0	5.900.000	100,00%
1110 DEPÓSITOS EN INSTITUCIONES FINANCIERAS		187.590.691.196	85.750.758.776	101.839.932.420	118,76%
<b>12 INVERSIONES E INSTRUMENTOS DERIVADOS:</b>	<b>6</b>	<b>0</b>	<b>0</b>	<b>0</b>	<b>100,00%</b>
1223 INVERSIONES DE ADMINIST. DE LIQUIDEZ A COSTO AMORTIZADO		0	0	0	100,00%
<b>13 CUENTAS POR COBRAR:</b>	<b>7</b>	<b>48.626.495.048</b>	<b>19.515.091.713</b>	<b>29.111.403.336</b>	<b>149,17%</b>
1317 PRESTACIÓN DE SERVICIOS		11.607.944.003	19.223.570.461	-7.615.626.457	-39,62%
1337 TRANSFERENCIAS POR COBRAR	7	36.871.798.974	0	36.871.798.974	0,00%
1384 OTRAS CUENTAS POR COBRAR		146.752.071	291.521.252	-144.769.181	-49,66%
<b>19 OTROS ACTIVOS:</b>	<b>16</b>	<b>11.059.948.189</b>	<b>6.720.108.800</b>	<b>4.339.839.388</b>	<b>64,58%</b>
1906 AVANCES Y ANTICIPOS ENTREGADOS		1.470.177.602	1.312.023.305	158.154.297	12,05%
1907 ANTICIPOS, RETENCIONES Y SALDOS A FAVOR POR IMPUESTOS		8.234.134.203	3.800.428.376	4.433.705.827	116,66%
1908 RECURSOS ENTREGADOS EN ADMINISTRACIÓN		1.355.636.383	1.607.657.119	-252.020.736	-15,68%
<b>TOTAL ACTIVO CORRIENTE</b>	<b>S</b>	<b>247.283.034.433</b>	<b>S 111.985.959.289</b>	<b>S 135.297.075.144</b>	<b>120,82%</b>
<b>ACTIVO NO CORRIENTE</b>					
<b>12 INVERSIONES E INSTRUMENTOS DERIVADOS:</b>	<b>6</b>	<b>282.756.475</b>	<b>282.756.475</b>	<b>0</b>	<b>0,00%</b>
1224 INVERSIONES DE ADMINISTRACIÓN DE LIQUIDEZ AL COSTO		933.343.000	933.343.000	0	0,00%
1280 DETERIORO ACUMULADO DE INVERSIONES (CR)		-650.586.525	-650.586.525	0	0,00%
<b>13 CUENTAS POR COBRAR:</b>	<b>7</b>	<b>1.235.392.800</b>	<b>1.194.860.969</b>	<b>40.531.831</b>	<b>3,39%</b>
1337 TRANSFERENCIAS POR COBRAR		211.862.360	211.862.360	0	0,00%
1384 OTRAS CUENTAS POR COBRAR		61.281.915	61.282.915	-1.000	0,00%
1385 CUENTAS POR COBRAR DE DIFÍCIL RECAUDO		11.395.939.029	11.355.406.198	40.532.831	0,36%
1386 DETERIORO ACUMULADO DE CUENTAS POR COBRAR (CR)		-10.433.690.504	-10.433.690.504	0	0,00%
<b>16 PROPIEDAD, PLANTA Y EQUIPO:</b>	<b>10</b>	<b>267.452.979.930</b>	<b>271.840.066.396</b>	<b>-4.387.086.467</b>	<b>-1,61%</b>
1605 TERRENOS		119.908.504.047	119.908.504.047	0	0,00%
1620 MAQUINARIA, PLANTA Y EQUIPO EN MONTAJE		1.089.085.425	467.727.391	621.358.034	132,85%
1640 EDIFICACIONES		34.386.572.409	34.386.572.409	0	0,00%
1655 MAQUINARIA Y EQUIPO		41.444.112.953	41.438.460.843	5.652.110	0,01%
1665 MUEBLES, ENSERES Y EQUIPO DE OFICINA		3.113.718.241	3.087.977.741	25.740.500	0,83%
1670 EQUIPOS DE COMUNICACIÓN Y COMPUTACIÓN		343.085.607.128	341.020.832.161	2.064.774.967	0,61%
1675 EQUIPOS DE TRANSPORTE, TRACCIÓN Y ELEVACIÓN		1.192.180.944	1.192.180.944	0	0,00%
1680 EQUIPOS DE COMEDOR, COCINA, DESPENSA Y HOTELERÍA		157.116.132	146.108.632	11.007.500	7,53%
1685 DEPRECIACIÓN ACUMULADA DE PROPIEDADES, PLANTA Y EQUIPO (CR)		-263.267.045.170	-256.151.425.592	-7.115.619.578	2,78%
1695 DETERIORO ACUMULADO DE PROPIEDADES, PLANTA Y EQUIPO (CR)		-13.656.872.180	-13.656.872.180	0	0,00%
<b>19 OTROS ACTIVOS:</b>		<b>10.314.416.357</b>	<b>10.444.164.274</b>	<b>-129.747.917</b>	<b>-1,24%</b>
1909 DEPÓSITOS ENTREGADOS EN GARANTÍA	16	462.901.520	462.901.520	0	0,00%
1970 ACTIVOS INTANGIBLES	14	11.617.982.459	11.586.004.727	31.977.732	0,28%
1975 AMORTIZACIÓN ACUMULADA DE ACTIVOS INTANGIBLES (CR)	14	-1.766.467.622	-1.604.741.973	-161.725.649	10,08%
<b>TOTAL ACTIVO NO CORRIENTE</b>	<b>S</b>	<b>279.285.545.562</b>	<b>S 283.761.848.114</b>	<b>S -4.476.302.553</b>	<b>-1,58%</b>
<b>TOTAL ACTIVO</b>	<b>S</b>	<b>526.568.579.995</b>	<b>S 395.747.807.403</b>	<b>S 130.820.772.591</b>	<b>33,06%</b>
<b>CUENTAS DE ORDEN</b>					
81 ACTIVOS CONTINGENTES	25	\$ 1.357.511.487	\$ 1.108.715.813	248.795.674	22,44%
83 DEUDORAS DE CONTROL	26	\$ 35.617.556.798	\$ 22.548.064.640	\$ 13.069.492.158	57,96%
89 DEUDORAS POR CONTRA (CR)	26	\$ -36.975.068.285	\$ -23.656.780.453	\$ -13.318.287.832	56,30%

**RADIO TELEVISION NACIONAL DE COLOMBIA RTVC SAS**  
NIT:900.002.583-6  
**ESTADO DE SITUACION FINANCIERA COMPARATIVO**  
**AL 31 DE MARZO DE 2024 Y DICIEMBRE 31 DE 2023**  
(Cifras en pesos colombianos)

PASIVO CORRIENTE	Nota	Periodo Actual Mar-2024	Periodo Anterior Dic-2023	Variacion Absoluta	Variacion %
<b>24 CUENTAS POR PAGAR:</b>		<b>8.078.003.403</b>	<b>36.435.645.046</b>	<b>-28.357.641.643</b>	<b>-77,83%</b>
2401 ADQUISICIÓN DE BIENES Y SERVICIOS NACIONALES	21	5.467.960.362	21.750.201.878	-16.282.241.516	-74,86%
2407 RECURSOS A FAVOR DE TERCEROS		172.281.290	252.910.556	-80.629.266	-31,88%
2424 DESCUENTOS DE NÓMINA		131.583.811	6.732.900	124.850.911	1854,34%
2436 RETENCIÓN EN LA FUENTE E IMPUESTO DE TIMBRE		929.891.808	4.318.246.554	-3.388.354.746	-78,47%
2440 IMPUESTOS, CONTRIBUCIONES Y TASAS		1.911.043.000	2.118.992.000	-207.949.000	-9,81%
2445 IMPUESTO AL VALOR AGREGADO - IVA		-588.556.151	4.944.490.000	-5.533.046.151	-111,90%
2490 OTRAS CUENTAS POR PAGAR		53.799.283	3.044.071.158	-2.990.271.875	-98,23%
<b>25 BENEFICIOS A LOS EMPLEADOS A CORTO PLAZO:</b>	<b>22</b>	<b>930.406.300</b>	<b>666.684.697</b>	<b>263.721.603</b>	<b>39,56%</b>
2511 BENEFICIOS A LOS EMPLEADOS A CORTO PLAZO		930.406.300	666.684.697	263.721.603	39,56%
<b>27 PROVISIONES:</b>	<b>23</b>	<b>260.000.000</b>	<b>0</b>	<b>260.000.000</b>	<b>100,00%</b>
2701 LITIGIOS Y DEMANDAS		260.000.000	0	260.000.000	100,00%
<b>29 OTROS PASIVOS:</b>	<b>24</b>	<b>72.760.280.856</b>	<b>16.306.224.996</b>	<b>56.454.055.860</b>	<b>346,21%</b>
2902 RECURSOS RECIBIDOS EN ADMINISTRACION		884.784.924	411.252.107	473.532.817	115,14%
2910 INGRESOS RECIBIDOS POR ANTICIPADO		1.846.503	1.389.333	457.170	32,91%
2990 OTROS PASIVOS DIFERIDOS		71.873.649.429	15.893.583.556	55.980.065.873	352,22%
<b>TOTAL PASIVO CORRIENTE</b>		<b>\$ 82.028.690.559</b>	<b>\$ 53.408.554.739</b>	<b>\$ 28.620.135.820</b>	<b>53,59%</b>
<b>PASIVO NO CORRIENTE</b>					
<b>24 CUENTAS POR PAGAR:</b>	<b>21</b>	<b>22.729.299</b>	<b>22.729.299</b>	<b>0</b>	<b>0,00%</b>
2407 RECURSOS A FAVOR DE TERCEROS		22.729.299	22.729.299	0	0,00%
<b>29 OTROS PASIVOS:</b>	<b>24</b>	<b>812.554</b>	<b>5.978.598</b>	<b>-5.166.044</b>	<b>-86,41%</b>
2910 INGRESOS RECIBIDOS POR ANTICIPADO		812.554	5.978.598	-5.166.044	-86,41%
<b>TOTAL PASIVO NO CORRIENTE</b>		<b>\$ 23.541.853</b>	<b>\$ 28.707.897</b>	<b>\$ -5.166.044</b>	<b>-18,00%</b>
<b>TOTAL PASIVO</b>		<b>\$ 82.052.232.412</b>	<b>\$ 53.437.262.636</b>	<b>\$ 28.614.969.776</b>	<b>53,55%</b>
<b>31 PATRIMONIO PUBLICO:</b>	<b>27</b>				
3105 CAPITAL FISCAL		59.041.386.593	59.041.386.593	0	0,00%
3108 CAPITAL SUSCRITO Y PAGADO		5.557.030.758	5.557.030.758	0	0,00%
3109 RESULTADOS DE EJERCICIOS ANTERIORES		270.429.220.761	246.956.338.550	23.472.882.212	9,50%
3110 RESULTADO DEL EJERCICIO		102.205.802.816	23.472.882.212	78.732.920.605	335,42%
3114 RESERVAS		7.282.906.654	7.282.906.654	0	0,00%
<b>TOTAL PATRIMONIO PUBLICO</b>		<b>\$ 444.516.347.583</b>	<b>\$ 342.310.544.767</b>	<b>\$ 102.205.802.816</b>	<b>29,86%</b>
<b>3</b>					
<b>TOTAL PASIVO MAS PATRIMONIO</b>		<b>\$ 526.568.579.995</b>	<b>\$ 395.747.807.403</b>	<b>\$ 130.820.772.593</b>	<b>33,06%</b>
<b>CUENTAS DE ORDEN</b>					
91 PASIVOS CONTINGENTES	25	-3.169.608.862	-1.078.451.612	-2.091.157.250	193,90%
93 ACREEDORAS DE CONTROL	26	\$ -98.101.933.347	\$ -93.964.677.886	\$ -4.137.255.461	4,40%
99 ACREEDORAS POR CONTRA (DB)	26	\$ 101.271.542.209	\$ 95.043.129.498	\$ 6.228.412.711	6,55%

  
**NORIDA RODRIGUEZ MUÑOZ**  
Representante Legal  
CC: 40.374.591

  
**CLAUDIA MIREYA MUÑOZ PINZÓN**  
Revisora Fiscal - En representación de Nexia M & A S.A.S  
T.P: 143306-T

  
**JORGE LUIS ARZUAGA CADENA**  
Subgerente de Soporte Corporativo

  
**OSCAR IVAN AGUILAR ECHEVERRY**  
Contador Público  
T.P: 187341 -T  
CC: 1.022.340.427

**RADIO TELEVISION NACIONAL DE COLOMBIA RTVC SAS**  
NIT: 900.002.583-6  
**ESTADO DE RESULTADOS COMPARATIVO**  
**ENERO 1 A MARZO 31 DE 2024 Y ENERO 1 A MARZO 31 DE 2023**  
(Cifras en pesos colombianos)

	Nota	Periodo Actual Mar-2024	Periodo Anterior Mar-2023	Variación Absoluta	Variación %
<b>INGRESOS DE TRANSACCIONES CON CONTRAPRESTACION</b>					
43 VENTA DE SERVICIOS	28	\$ 11.313.790.677	\$ 2.524.325.832	\$ 8.789.464.845	348,19%
4333 SERVICIOS DE RADIO		57.438.381	45.317.102	12.121.279	26,75%
4333 SERVICIOS TV CENTRO DE EMISION		2.875.173	3.541.845	-666.672	-18,82%
4333 SERVICIOS TV CANAL INSTITUCIONAL		2.099.019.776	555.139.689	1.543.880.087	278,11%
4333 SERVICIOS TV SEÑAL COLOMBIA		26.627.711	115.212.745	-88.585.034	-76,89%
4333 OTROS SERVICIOS DE COMUNICACIONES		761.808.604	380.236.062	381.572.542	100,35%
4333 CENTRAL DE MEDIOS		8.344.438.473	1.244.019.634	7.100.418.840	570,76%
4333 SERVICIOS SEGMENTO SATELITAL		929.042	158.981.988	-158.052.946	-99,42%
4333 SERVICIOS SEÑAL MEMORIA		20.653.516	21.876.767	-1.223.251	-5,59%
<b>INGRESOS DE TRANSACCIONES SIN CONTRAPRESTACION</b>					
44 TRANSFERENCIAS Y SUBVENCIONES	28	\$ 163.607.829.827	\$ 168.228.340.910	\$ -4.620.511.083	-2,75%
4428 TRANSFERENCIAS DE OPERACIÓN		131.920.911.384	123.060.551.664	8.860.359.720	7,20%
4428 TRANSFERENCIAS DE FUNCIONAMIENTO		25.079.893.616	23.395.422.336	1.684.471.280	7,20%
4428 TRANSFERENCIAS DE INVERSION FUTIC		6.214.204.652	20.837.944.118	-14.623.739.466	-70,18%
4428 TRANSFERENCIAS LEY 1491		392.820.175	125.690.497	267.129.678	212,53%
4428 BIENES/DERECHOS RECIBIDOS SIN CONTRAPRESTACION		0	808.732.295	-808.732.295	-100,00%
<b>TOTAL INGRESOS</b>		<b>\$ 174.921.620.504</b>	<b>\$ 170.752.666.742</b>	<b>\$ 4.168.953.762</b>	<b>2,44%</b>
<b>TOTAL COSTOS Y GASTOS DE PRODUCCION</b>					
		<b>\$ 58.829.940.789</b>	<b>\$ 28.465.198.177</b>	<b>\$ 30.364.742.612</b>	<b>106,67%</b>
63 COSTO DE VENTAS DE SERVICIO	30	\$ 37.342.834.461	\$ 3.591.490.896	\$ 33.751.343.566	939,76%
52 GASTOS DE OPERACIÓN	29	\$ 21.487.106.328	\$ 24.873.707.281	\$ -3.386.600.954	-13,62%
5202 SUELDOS Y SALARIOS		590.514.613	614.557.470	-24.042.857	-3,91%
5204 CONTRIBUCIONES EFECTIVAS		120.406.300	138.294.500	-17.888.200	-12,93%
5207 APORTES SOBRE LA NÓMINA		2.645.400	10.441.100	-7.795.700	-74,66%
5208 PRESTACIONES SOCIALES		194.838.048	200.315.731	-5.477.683	-2,73%
5211 GENERALES		19.449.141.391	22.427.656.722	-2.978.515.330	-13,28%
5220 IMPUESTOS, CONTRIBUCIONES Y TASAS		1.129.560.575	1.482.441.758	-352.881.183	-23,80%
		0	0	0	0,00%
<b>TOTAL UTILIDAD O PERDIDA BRUTA</b>		<b>\$ 116.091.679.716</b>	<b>\$ 142.287.468.565</b>	<b>\$ -26.195.788.850</b>	<b>-18,41%</b>
51 DE ADMINISTRACIÓN Y OPERACIÓN	29	\$ 9.234.380.958	\$ 3.437.298.204	\$ 5.797.082.755	168,65%
5101 SUELDOS Y SALARIOS		830.281.931	605.340.304	224.941.627	37,16%
5103 CONTRIBUCIONES EFECTIVAS		185.101.700	113.502.300	71.599.400	63,08%
5104 APORTES SOBRE LA NÓMINA		26.318.400	4.211.000	22.107.400	524,99%
5107 PRESTACIONES SOCIALES		419.771.597	204.069.352	215.702.245	105,70%
5108 GASTOS DE PERSONAL DIVERSOS		1.159.998	1.514.246	-354.248	-23,39%
5111 GENERALES		7.472.112.477	2.164.583.740	5.307.528.737	245,20%
5120 IMPUESTOS, CONTRIBUCIONES Y TASAS		299.634.856	344.077.262	-44.442.406	-12,92%
53 DETERIORO, DEPRECIACIONES, AMORTIZACIONES Y PROVE	29	\$ 7.541.183.538	\$ 8.718.503.237	\$ -1.177.319.699	-13,50%
5346 DETERIORO DE INVERSIONES		0	101.861.180	-101.861.180	100,00%
5347 DETERIORO DE CUENTAS POR COBRAR		0	0	0	0,00%
5351 DETERIORO DE PROPIEDADES, PLANTA Y EQUIPO		0	0	0	0,00%
5360 DEPRECIACIÓN DE PROPIEDADES, PLANTA Y EQUIPO		7.119.457.889	8.505.326.318	-1.385.868.429	-16,29%
5366 AMORTIZACIÓN DE ACTIVOS INTANGIBLES		161.725.649	111.315.739	50.409.910	45,29%
5368 PROVISIÓN LITIGIOS Y DEMANDAS		260.000.000	0	260.000.000	100,00%
<b>TOTAL COSTOS Y GASTOS OPERATIVOS</b>		<b>\$ 16.775.564.497</b>	<b>\$ 12.155.801.441</b>	<b>\$ 4.619.763.056</b>	<b>38,00%</b>
<b>TOTAL UTILIDAD O PERDIDA OPERACIONAL</b>		<b>\$ 99.316.115.219</b>	<b>\$ 130.131.667.124</b>	<b>\$ -30.815.551.905</b>	<b>-23,68%</b>
48 OTROS INGRESOS	28	\$ 2.919.646.607	\$ 3.707.017.051	\$ -787.370.444	-21,24%
4802 FINANCIEROS		2.113.868.278	3.335.434.914	-1.221.566.636	-36,62%
4806 AJUSTE POR DIFERENCIA EN CAMBIO		2.303.639	10.531	2.293.109	21775,48%
4808 INGRESOS DIVERSOS		803.474.690	371.571.606	431.903.083	116,24%
4830 REVERSIÓN DE LAS PÉRDIDAS POR DETERIORO DE VALOR		0	0	0	0,00%
58 OTROS GASTOS	29	\$ 29.959.010	\$ 36.998.830	\$ -7.039.820	-19,03%
5802 COMISIONES		0	0	0	0,00%
5803 AJUSTE POR DIFERENCIA EN CAMBIO		22.274.867	19.879.279	2.395.589	12,05%
5804 FINANCIEROS		909.428	1.555.184	-645.756	-41,52%
5890 GASTOS DIVERSOS		6.774.714	15.564.367	-8.789.653	-56,47%
<b>TOTAL UTILIDAD O PERDIDA NO OPERACIONAL</b>		<b>\$ 2.889.687.597</b>	<b>\$ 3.670.018.221</b>	<b>\$ -780.330.624</b>	<b>-21,26%</b>
<b>UTILIDAD O PERDIDA ANTES DE IMPUESTO DE RENTA</b>		<b>\$ 102.205.802.816</b>	<b>\$ 133.801.685.345</b>	<b>\$ -31.595.882.530</b>	<b>-23,61%</b>
5821 IMPUESTO SOBRE LA RENTA Y COMPLEMENTARIOS	29	0	0	0	0,00%
<b>RESULTADO DEL EJERCICIO</b>		<b>\$ 102.205.802.816</b>	<b>\$ 133.801.685.345</b>	<b>\$ -31.595.882.530</b>	<b>-23,61%</b>

NORIDA RODRIGUEZ MUÑOZ  
Representante Legal  
CC: 40.374.591

CLAUDIA WIBEYA MUÑOZ PINZON  
Revisora Fiscal - En representación de NEXIA M & A S.A.S  
T.P: 14330641


JORGE LUIS ARZUAGA CADENA  
Subgerente de Soporte Corporativo

OSCAR IVAN AGUILAR ECHEVERRY  
Contador Público  
T.P: 187341 - T  
CC: 1.022.340.427

**RADIO TELEVISION NACIONAL DE COLOMBIA RTVC S.A.S**  
NIT. 900.002.583-6  
**ESTADO DE CAMBIOS EN EL PATRIMONIO**  
**AL 31 DE MARZO DE 2024 - 31 DICIEMBRE 2023**  
(Cifras en pesos colombianos)


CUENTAS	SALDO DICIEMBRE 2023	AUMENTO	DISMINUCION	SALDO MARZO 2024
3105 CAPITAL FISCAL	59.041.386.593	0	0	59.041.386.593
3107 APORTES SOCIALES	0	0	0	0
3108 CAPITAL SUSCRITO Y PAGADO	5.557.030.758	0	0	5.557.030.758
3110 RESULTADO DEL EJERCICIO	23.472.882.212	102.205.802.816	23.472.882.212	102.205.802.816
3109 RESULTADOS DE EJERCICIOS ANTERIORES	246.956.338.550	23.472.882.212	0	270.429.220.761
3114 RESERVAS	7.282.906.654	0	0	7.282.906.654
<b>Superavit por valorizacion</b>				0
<b>Patrimonio Institucional</b>				0
<b>TOTALES:</b>	<b>S 342.310.544.767</b>	<b>S 125.678.685.027</b>	<b>S 23.472.882.212</b>	<b>S 444.516.347.583</b>

**TOTALES:**

  
**NORIDA RODRIGUEZ MUÑOZ**  
Representante Legal  
CC: 40.374.591

  
**CLAUDIA MIREYA MUÑOZ PINZÓN**  
Revisora Fiscal- En representación de NEXIA M & A S.A.S  
T.P: 143306-T  
Ver opinión adjunta

  
**JORGE LUIS ARZUAGA CADENA**  
Subgerente de Soporte Corporativo

  
**OSCAR IVAN AGUILAR ECHEVERRY**  
Contador Público  
T.P: 187341 -T  
CC: 1.022.340.427



## RADIO TELEVISION NACIONAL DE COLOMBIA RTVC SAS

**NIT 900.002.583 – 6**

### NOTAS A LOS ESTADOS FINANCIEROS

**MARZO 31 DE 2024**



## Contenido

RADIO TELEVISION NACIONAL DE COLOMBIA RTVC S.A.S.....	4
NIT. 900.002.583.....	4
NOTA 1. ENTIDAD REPORTANTE .....	4
1.1.    Identificación y funciones.....	4
1.2.    Declaración de cumplimiento del marco normativo y limitaciones .....	5
1.3.    Base normativa y periodo cubierto.....	6
1.4.    Forma de Organización y/o Cobertura .....	7
NOTA 2. BASES DE MEDICIÓN Y PRESENTACIÓN UTILIZADAS.....	10
2.1.    Bases de medición.....	10
2.2.    Moneda funcional y de presentación, redondeo y materialidad .....	12
2.3.    Tratamiento de la moneda extranjera .....	12
2.4.    Hechos ocurridos después del periodo contable .....	12
NOTA 3. JUICIOS, ESTIMACIONES, RIESGOS Y CORRECCIÓN DE ERRORES CONTABLES .....	12
3.1.    Juicios.....	12
3.2.    Estimaciones y supuestos.....	12
3.3.    Correcciones contables .....	14
3.4.    Riesgos asociados a los instrumentos financieros.....	14
NOTA 4. RESUMEN DE POLÍTICAS CONTABLES.....	14
NOTA 5. EFECTIVO Y EQUIVALENTE AL EFECTIVO.....	20
5.1.    Depósitos en instituciones financieras.....	20
5.2.    Efectivo de uso restringido .....	21
5.3.    SalDOS en moneda extranjera.....	21
NOTA 6. INVERSIONES E INSTRUMENTOS DERIVADOS.....	22
6.1.    Inversiones de administración de liquidez.....	23
NOTA 7. CUENTAS POR COBRAR.....	24
7.7.    Prestación de servicios.....	25
7.20.    Transferencias por Cobrar .....	25
7.21.    Otras cuentas por Cobrar .....	26
7.22.    Cuentas por cobrar de difícil recaudo.....	27
NOTA 10. PROPIEDAD, PLANTA Y EQUIPO.....	28
10.1.    Detalle saldos y movimientos PPE – Muebles.....	29

10.2.	Detalle saldos y movimientos PPE – Inmuebles .....	30
10.3.	Estimaciones .....	32
NOTA 14. ACTIVOS INTANGIBLES .....		32
14.1.	Detalle saldos y movimientos .....	32
14.2.	Revelaciones adicionales .....	33
NOTA 16. OTROS DERECHOS Y GARANTÍAS .....		33
16.1.	Desglose – Subcuentas otros .....	34
NOTA 21. CUENTAS POR PAGAR .....		35
20.1.	Revelaciones generales .....	36
21.1.1.	Adquisición de bienes y servicios nacionales .....	36
21.1.5.	Recursos a favor de terceros .....	38
21.1.7.	Descuentos de nómina .....	38
21.1.9.	Impuestos, contribuciones y tasas .....	39
21.1.17.	Otras cuentas por pagar:.....	39
NOTA 22. BENEFICIOS A LOS EMPLEADOS .....		39
21.1.	Beneficios a los empleados a corto plazo .....	40
21.2.	Beneficios y plan de activos para beneficios a los empleados a largo plazo .....	41
21.3.	Beneficios y plan de activos por terminación del vínculo laboral o contractual (Nomina) ...	41
21.4.	Beneficios y plan de activos pos-empleo – pensiones y otros .....	41
NOTA 23. PROVISIONES .....		41
22.1.	Litigios y demandas.....	42
NOTA 24. OTROS PASIVOS .....		44
23.1.	Desglose – Subcuentas otros .....	45
NOTA 25. ACTIVOS Y PASIVOS CONTINGENTES .....		47
24.1.	Activos contingentes .....	47
25.1.1	Revelaciones generales de activos contingentes .....	47
24.2.	Pasivos contingentes.....	47
25.2.1.	Revelaciones generales de pasivos contingentes.....	48
NOTA 26. CUENTAS DE ORDEN .....		48
25.1.	Cuentas de orden deudoras .....	48
25.2.	Cuentas de orden acreedoras .....	49
NOTA 27. PATRIMONIO.....		49
26.1.	Capital fiscal .....	50

26.2.	Capital autorizado, suscrito y pagado.....	50
26.3.	Resultados de ejercicios anteriores .....	51
26.4.	Reservas .....	51
NOTA 28.	INGRESOS.....	51
27.1.	Ingresos de transacciones sin contraprestación.....	52
27.2.	Ingresos de transacciones con contraprestación.....	53
NOTA 29.	GASTOS .....	54
28.1.	Gastos de administración, de operación y ventas.....	55
28.2.	Deterioro, depreciaciones, amortizaciones y provisiones.....	57
28.7.	Otros gastos.....	59
NOTA 30.	COSTOS DE VENTAS .....	59
29.2.	Costo de ventas de servicios .....	59
NOTA 34.	EFFECTOS DE LAS VARIACIONES EN LAS TASAS DE CAMBIO DE LA MONEDA EXTRANJERA	60
33.1.	Conciliación de ajustes por diferencia en cambio .....	61
NOTA 35.	IMPUESTO A LAS GANANCIAS.....	61
34.1.	Gastos por impuesto a las ganancias corriente y diferido.....	61

## RADIO TELEVISION NACIONAL DE COLOMBIA RTVC S.A.S

NIT. 900.002.583

### NOTA 1. ENTIDAD REPORTANTE

#### 1.1. Identificación y funciones

RADIO TELEVISIÓN NACIONAL DE COLOMBIA – RTVC – S.A.S. es una sociedad entre entidades públicas, indirecta, del orden nacional, del tipo de sociedades por acciones simplificadas, vinculada al Ministerio de Tecnologías de la Información y las Comunicaciones., con un régimen legal de Empresa Industrial y Comercial del Estado, con domicilio en la ciudad de Bogotá en la Carrera. 45 No. 26-33.

Fue autorizada mediante el Decreto N.º 3525 del 26 de octubre de 2004 y constituida mediante escritura Pública N.º 3138 del 28 de octubre del 2004, inscrita en la Cámara de Comercio como sociedad comercial bajo la matrícula N.º 01434314.

Objeto y Actividades: Radio Televisión Nacional de Colombia RTVC S.A.S, como gestor del sistema nacional de medios públicos que incluye la radio y la televisión pública nacional, tendrá como objeto participar en cualquier etapa de la cadena de agregación de valor de contenidos multiplataforma de audio, video, y/o digitales incluidos los relacionados con la memoria histórica, para sí mismo o para terceros dentro y fuera del territorio nacional: la sociedad podrá, además desarrollar las siguientes actividades: a) Programar la televisión pública nacional, radio pública nacional, en todas las plataformas. b) Idear, crear, producir y desarrollar directamente o través de terceros, cualquier tipo de formato audiovisual, sonoro, multiplataforma, y contenidos digitales y/o convergentes. c) Transmitir programas educativos, culturales, deportivos, recreativos, informativos, de ciencia y tecnología y entretenimiento. d) Prestar con carácter comercial, en régimen libre y leal competencia, servicios de transmisión de contenidos por cualquier tecnología. e) Prestar todo tipo de servicios para la distribución de contenidos en cualquier tipo de plataforma. f) Prestar directamente o contratar con terceros los servicios de transmisión de cualquiera de las plataformas en las diferentes modalidades destinadas a ser recibidas por el público. g) Comercializar directamente o a través de terceros los diferentes medios de comunicación. h) Emitir y transmitir mediante las redes terrestres, satelitales u otra tecnología, cualquier otro canal, incluyendo los canales Señal Colombia educativo y cultural, Canal Institucional y Canal 1. i) Administrar, operar y mantener a través de terceros, y/o comercializar total o parcialmente directamente o a través de terceros, la red pública nacional de televisión y radio, entre otras.

RTVC cuenta con tres canales de Televisión Nacional: Señal Colombia y Canal Institucional, opera el Canal Uno canal mixto de operación pública y concesionado a privados, actualmente a un único concesionario Plural TV, con dos emisoras de radio: Radio Nacional de Colombia y Radiónica, una red pública de radio y televisión a nivel nacional cuenta con una plataforma OTT de video y audio

bajo demanda (RTVC Play) y realiza la salvaguarda, promoción y circulación del patrimonio audiovisual y sonoro (Señal Memoria).

## 1.2. Declaración de cumplimiento del marco normativo y limitaciones

Radio Televisión Nacional de Colombia RTVC S.A.S, identificada con NIT 900.002.583-6 ha sido clasificada por la Contaduría General de la Nación -CGN- (en adelante CGN) como entidad de gobierno, en razón a lo cual debe aplicar el marco normativo inherente, está conformado por el Marco Conceptual para la preparación y presentación de Información Financiera; las Normas para el reconocimiento, medición, revelación y presentación de los hechos económicos, los Procedimientos Contables, las Guías de Aplicación, el Catálogo General de Cuentas y la Doctrina Contable Pública, de acuerdo a lo establecido en la Resolución No. 533 de octubre 8 de 2015, emitida por la CGN y sus modificaciones.

Los estados financieros de Radio Televisión Nacional de Colombia – RTVC a diciembre 31 de 2023 han sido preparados de acuerdo con la Resolución 628 de 2015, y sus modificaciones, por la cual se incorpora en el Régimen de Contabilidad Pública (RCP), el referente teórico y metodológico de la regulación contable pública; la Resolución 533 de 2015 y sus modificaciones, por las cuales se incorporan, al RCP, los marcos normativos para las empresas de propiedad estatal, clasificadas como entidades de gobierno; y la resolución 193/20, en lo concerniente en la preparación y presentación de las notas a los estados financieros, cumpliendo con la estructura uniforme detallada en el documento anexo denominado “PLANTILLA PARA LA PREPARACIÓN Y PRESENTACIÓN UNIFORME DE LAS NOTAS A LOS ESTADOS”. Así mismo se aplica la Resolución No 411 de noviembre 29 de 2023 la CGN, la cual derogó la Resolución 706 de 2016.

La información contenida en estos estados financieros son responsabilidad de la Administración de la entidad, que manifiesta expresamente que se han aplicado en su totalidad los principios y criterios incluidos en el marco regulatorio para las entidades de gobierno Resolución 533 de 2015 y representa la convergencia integral, explícita y sin reservas de los lineamientos en él establecidos.

Objetivos, políticas y procesos aplicados para gestionar el capital:

RTVC Sistema de Medios Públicos establece una serie de políticas y manuales que rigen el actuar de la entidad y se convierten en parte fundamental de las directrices que surgen del compromiso de la Alta Dirección, con una gestión que propende por el logro transparente y eficiente de sus objetivos institucionales.

En cumplimiento a la Ley 1712 de 2014 y la Resolución 1519 de 2020, y de acuerdo con lo establecido con el Decreto 612 de 2018, RTVC Sistema de Medios Públicos integró sus planes institucionales, con lo cual pone a disposición de la ciudadanía y grupos de interés los planes y líneas estratégicas que permitirán desarrollar su gestión, enmarcada en el Plan Estratégico Institucional, el cual constituye la hoja de ruta de RTVC.

### 1.3. Base normativa y periodo cubierto

#### ➤ Presentación de estados financieros

Los estados financieros constituyen una representación estructurada de la situación financiera, del rendimiento financiero y de los flujos de efectivo de RTVC. Su objetivo es suministrar información que sea útil a usuarios para la toma de decisiones económicas. Los estados financieros también muestran los resultados de la gestión realizada por el Gerente con los recursos que se le ha confiado.

Para cumplir este objetivo, los estados financieros suministrarán información acerca de los siguientes elementos: activo, pasivos, patrimonio, ingresos, gastos y costos en los que se incluyen las ganancias y pérdidas y flujos de efectivo. Esta información, junto con la contenida en las notas, ayudará a los usuarios a predecir los flujos de efectivo futuros de la entidad.

El conjunto completo de estados financieros que presenta RTVC por el periodo fiscal es el siguiente:

- Un estado de situación financiera al final del periodo contable,
- Un estado de resultados del periodo contable,
- Un estado de cambios en el patrimonio del periodo contable,
- Las notas a los estados financieros.

Los estados financieros son presentados en pesos colombianos conforme a lo establecido en la resolución No. 356 de diciembre 30 de 2022, emitida por la Contaduría General de la Nación (CGN), estos, son suscritos por el Representante Legal, Revisor Fiscal, Subgerente de Soporte Corporativo y Contador, son aprobados por la Asamblea General de Accionistas en la sesión ordinaria que se realiza en marzo de cada año y publicados en la página web de la entidad.

#### ➤ Período cubierto

Corresponde a la información inherente a los estados financieros anuales por el año 2023 y comparativos con el año 2024, Sin embargo y teniendo en cuenta la resolución No.356 de 2022, también se elaboran informes contables trimestrales comparados con el trimestre inmediatamente anterior.

#### ➤ Contexto Jurídico Bajo Nuevo Marco de Regulación

- Ley 1314 de 2009.
- Resolución 533 de 2015 emitida por la Contaduría General de la Nación.
- Instructivo 002 de 2015 emitido por la Contaduría General de la Nación.

- Resolución 620 de 2015 emitida por la Contaduría General de la Nación.
- Resolución 113 de 2016 emitida por la Contaduría General de la Nación.
- Resolución 693 de 2016 emitida por la Contaduría General de la Nación.
- Resolución 484 de 2017 emitida por la Contaduría General de la Nación.
- Resolución 425 de 2019 emitida por la Contaduría General de la Nación.
- Resolución 169 de 2020 emitida por la Contaduría General de la Nación.
- Resolución 218 de 2020 emitida por la Contaduría General de la Nación.
- Resolución 211 de 2021 emitida por la Contaduría General de la Nación.
- Resolución 331 de 2022 emitida por la Contaduría General de la Nación.
- Resolución 356 de 2022 emitida por la Contaduría General de la Nación.
- Resolución 180 de 2023 emitida por la Contaduría General de la Nación.
- Resolución 411 de 2023 emitida por la Contaduría General de la Nación.

➤ **Periodo de aplicación del nuevo marco normativo**

- **Periodo de preparación obligatoria:** Es el comprendido entre la fecha de publicación de la Resolución No. 693 de 6 de diciembre de 2016 al 31 de diciembre de 2017.
- **Primer periodo de aplicación:** Entre el 1 de enero y el 31 de diciembre de 2018, la contabilidad se lleva bajo el nuevo marco normativo para todos los efectos.

**1.4. Forma de Organización y/o Cobertura**

RTVC, cuenta con un área contable, con procesos y procedimientos para el registro de la información contable. Los Estados Financieros RTVC presentados, no contienen, ni agregan o consolidan información de unidades dependientes o de fondos sin personería jurídica.

**Cobertura de la red pública:**

RTVC cuenta con 300 estaciones a nivel nacional para cobertura de la red pública de la radio y la televisión así:

- 1 Estación No. 1 CAN - Centro Administrativo Nacional en Bogotá,
- 46 Estaciones primarias
- 227 Estaciones secundarias
- 26 Estudios de radio

Las estaciones están discriminadas por tipo de acuerdo con su servicio de la siguiente manera:

ESTACION No. 1 CAN- CENTRO ADMINISTRATIVO NACIONAL	NÚMERO
ESTACION PROPIA	1
<b>TOTAL</b>	<b>1</b>

ESTACIONES PRIMARIAS	
TIPO	NÚMERO
PRIMARIAS PROPIAS	24
PRIMARIAS EN ARRIENDO	4
PRIMARIAS EN COMODATO	3
PRIMARIAS EN CONVENIO	2
PRIMARIA EN ESPERA DE ADJUDICACIÓN	1
EN PROCESO DE COMPRA	1
PRIMARIA GESTIONAR FALSA TRADICION MINTIC	1
PRIMARIA GESTION PREDIAL	6
PRIMARIA GESTIONAR CONVENIO	4
<b>TOTAL</b>	<b>46</b>

ESTACIONES SECUNDARIAS	NÚMERO
SECUNDARIAS EN ARRENDAMIENTO	31
SECUNDARIAS EN CONVENIO	132
SECUNDARIA EN PROCESO JUDICIAL	1
SECUNDARIA GESTIÓN PREDIAL	17
SECUNDARIA GESTIONAR CONVENIO	17
SECUNDARIA EN PROCESO DE BAJA ADMINISTRATIVA	1
SECUNDARIA ORDENAR DESMONTE A LA AOM	4
SECUNDARIA PREDIO CANAL REGIONAL	6
SECUNDARIAS PROPIEDAD DE RTVC	18
<b>TOTAL</b>	<b>227</b>

ESTUDIOS DE RADIO	NÚMERO
ESTUDIOS DE RADIO	26
<b>TOTAL</b>	<b>26</b>

La conformación de la red está determinada por las necesidades técnicas de la misma para la prestación del servicio, así como por las decisiones que tome el ente regulador, la Comisión Nacional de Televisión en su momento-CNTV, determinó para el caso de la ampliación de las estaciones de la red, que las alcaldías que estuvieran interesadas en la prestación del servicio de televisión, debían ofrecer el predio en la cual se fuera a montar la estación y correr con los costos, principalmente el suministro de la energía eléctrica y demás, y la CNTV le financiaba a RTVC el CAPEX de dichas estaciones, esto con el fin de que no se incrementara en gran medida el costo del AOM de la red, así las cosas RTVC firma convenios con las diferentes alcaldías y los mantiene vigentes en la medida en que suceden los cambios de administraciones municipales.

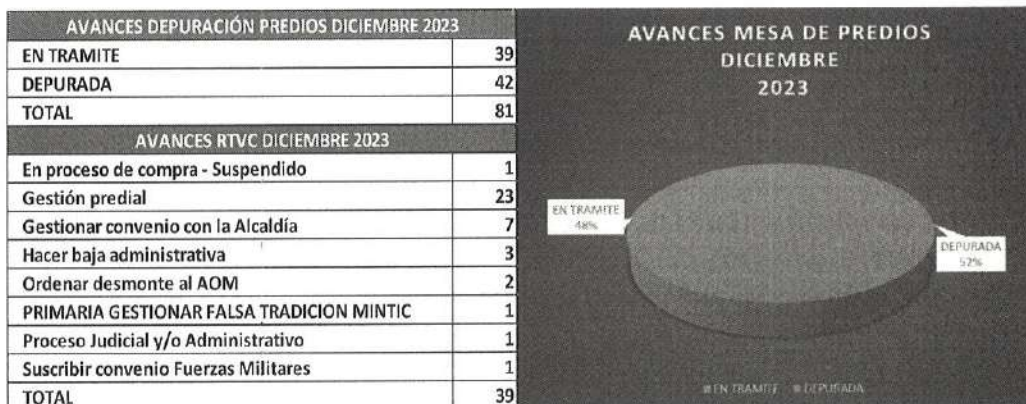
Durante el segundo semestre de 2023, ingresó una (1) nueva estación secundaria nombrada Chocontá 02.

RTVC SAS a la fecha (31-03-2024), cuenta con 300 estaciones a nivel nacional para cobertura de la red pública de la radio y la televisión, de las cuales 81 predios se registran como estaciones que se encontraban en proceso de legalización o trámite, los cuales por no ser propiedad de RTVC, no se encuentran registrados como Propiedad Planta y Equipo, de éstos se han depurado un 52%, equivalente a 42 predios, el 48% restante se encuentra en trámite y gestiones. De acuerdo con el plan de mejoramiento presentado y aprobado por la Contraloría General de la República, este se encuentra previsto con una ejecución hasta 31 de diciembre de 2025.

RTVC, a través de una mesa de predios conformada por tres áreas de la Entidad, esto es: Dirección de Tecnologías Convergentes, la Oficina Asesora Jurídica y la Subgerencia de Soporte Corporativo, estudian y es gestionada según corresponda, las situaciones técnicas, administrativas y jurídicas que son presentadas de las distintas estaciones para la prestación del servicio público esencial de radio y televisión.

A continuación, se presenta en resumen el avance de acuerdo con el reporte a la mesa de predios a 31 de diciembre de 2023, así:

**Plan de acción Hallazgo No. 9 - Auditoría CGR – Vigencia 2022**



## NOTA 2. BASES DE MEDICIÓN Y PRESENTACIÓN UTILIZADAS

### 2.1. Bases de medición

➤ Proceso contable:

En el proceso contable de RTVC se registran los hechos económicos conforme a la política contable, y de acuerdo con los pronunciamientos de la CGN. La Resolución 508 de 2017 adopta el manual de política contable y mediante la Resolución 274 de 2023 se adopta el manual de políticas contables versión 2 para la elaboración y presentación de estados financieros de Radio Televisión Nacional de Colombia RTVC

El proceso contable de RTVC se desarrolla de la siguiente manera:

➤ Principios de reconocimiento

Reconocimiento: Etapa en la cual RTVC incorpora en el estado de situación financiera o el estado de resultados, un hecho económico teniendo en cuenta la definición de cada elemento de los estados financieros (activos, pasivos, patrimonio, gastos, ingresos y costos).

- RTVC reconocerá un **ACTIVO** en sus estados financieros cuando este represente un recurso controlado, producto de sucesos pasados de los cuales espera obtener beneficios económicos o potenciales de servicios futuros.
- RTVC reconocerá un **PASIVO** cuando sea una obligación presente producto de sucesos pasados para cuya cancelación, una vez vencida, RTVC deberá desprenderse de recursos que incorporan beneficios económicos o un potencial de servicio.
- RTVC reconocerá un **INGRESO** cuando éste represente un incremento en los beneficios económicos o potencial de servicio producidos a lo largo del periodo contable, se presentan en forma de entradas o incrementos de valor de los activos, o bien como salidas o decrementos de los pasivos que dan como resultado aumentos del patrimonio y no están relacionados con el incremento del capital fiscal.
- RTVC reconocerá un **GASTO** cuando éste represente un decremento en los beneficios económicos o potencial de servicio producidos a lo largo del periodo contable, bien en forma de salidas o disminuciones del valor de los activos, o bien por la generación o aumento de los pasivos, que dan como resultado decrementos en el patrimonio y no están asociados con la adquisición o producción de bienes y la prestación de servicios vendidos.
- RTVC reconocerá un **COSTO** cuando éste represente un decremento en los beneficios económicos o potenciales de servicio producidos a lo largo del periodo contable, que están

asociados con la prestación de servicios vendidos y que dan como resultado decrementos en el patrimonio.

**Medición posterior:** Es la etapa en la cual se actualizan los saldos en libros de acuerdo con la política contable de RTVC.

**Revelación:** etapa en la cual RTVC sintetiza y presenta la información financiera, los resultados de la actividad y la capacidad de presentación o generación de flujos de recursos, en estados financieros. Incluye la presentación de notas explicativas.

➤ **Clasificación de activos y pasivos entre corrientes y no corrientes**

RTVC presentará sus activos y pasivos clasificados en corrientes y no corrientes, como categorías separadas en su estado de situación financiera.

Un activo o un pasivo son corrientes cuando:

- Se espera que se realice o se pretenda vender o consumir en el ciclo normal de la operación.
- Se mantiene principalmente con el propósito de negociar.
- Se espera que se realice dentro de los doce meses posteriores al período sobre el que se informa.
- Es efectivo o equivalente a menos que se restrinja el intercambio o se use para liquidar un pasivo durante al menos doce meses después del período sobre el que se informa.
- No existe el derecho incondicional de diferir la liquidación del pasivo durante al menos doce meses después del período sobre el que se informa.

Los demás activos y pasivos se clasifican como no corrientes.

➤ **Transición al Marco de Regulación Resolución 533 de 2015**

En el contexto del proceso de convergencia hacia las Normas Internacionales del Sector Público emitidas por la Federación Internacional de Contadores (IFAC), y de acuerdo a la Resolución 037 de 2017 emitida por la CGN (que derogó la Resolución 743 de 2013), que incorpora al RCP los marcos normativos para, entre otras, las Entidades de Gobierno mediante la Resolución 533 de 2015 y sus modificaciones, RTVC en cumplimiento a los lineamientos establecidos en el Instructivo 002 de 2015 expedido por la CGN, elaboró los saldos iniciales en la fecha de transición a 1º de enero de 2018, con base en el Balance General a 31 de diciembre de 2017, preparado con base en el marco normativo contable precedente.

El Instructivo 002 de 2015 emitido por la CGN establece los criterios de reconocimiento, medición, presentación y revelación de los elementos de los estados financieros para la elaboración de los saldos iniciales en la fecha de transición.

Los primeros estados financieros de RTVC de acuerdo con el marco normativo, fueron preparados al 1 de enero de 2018, con base en los lineamientos establecidos en las políticas y estimaciones contables, definidos por la entidad.

## 2.2. Moneda funcional y de presentación, redondeo y materialidad

La moneda funcional es el peso colombiano, su moneda de presentación de los estados financieros es Pesos colombianos (COP), conforme a lo establecido en la resolución No. 356 de 2023 emitida por la CGN.

## 2.3. Tratamiento de la moneda extranjera

RTVC posee una cuenta bancaria en moneda extranjera y su saldo en los estados financieros es reflejado en pesos colombianos, teniendo en cuenta la tasa representativa del último día del periodo contable.

## 2.4. Hechos ocurridos después del periodo contable

La administración de RTVC no tiene conocimiento de hechos posteriores que afecten los estados financieros a diciembre 31 de 2023.

## NOTA 3. JUICIOS, ESTIMACIONES, RIESGOS Y CORRECCIÓN DE ERRORES CONTABLES

### 3.1. Juicios

La entidad no tiene juicios significativos sobre los importes reconocidos en los estados financieros de acuerdo con el proceso de aplicación.

### 3.2. Estimaciones y supuestos

#### ➤ Estimaciones y juicios contables significativos

La preparación de los estados financieros de RTVC requiere estimaciones por parte de la administración de la entidad para cuantificar algunos activos, pasivos, ingresos, costos o gastos. Estas estimaciones se han realizado en función de la información disponible sobre los hechos analizados. Los cambios a estas estimaciones son reconocidos prospectivamente durante el periodo en el cual la estimación es revisada.

- Cuantías menores para reconocimiento de propiedades, planta y equipo

Los bienes muebles con costo inferior a medio (1/2) SMMLV serán reconocidos como gastos del período; aquellos cuyo costo no supere dos (2) SMMLV se reconocen como elementos de propiedades, planta y equipo y su depreciación total se reconocerá en el momento de adquisición y no serán objeto de revisión de vida útil y aquellos que superen (2) SMMLV se registrarán como elementos de propiedades, planta y equipo y se les asignará una vida útil de acuerdo con las estimaciones contables que RTVC ha establecido para este efecto.

- Provisiones por litigios

RTVC reconocerá los pasivos contingentes de acuerdo con la valoración que efectuó la oficina asesora jurídica de la entidad, si de acuerdo con esta clasificación da un hecho probable, posible o remoto, RTVC procederá de la siguiente manera: Probable se registrará una provisión en el pasivo, Posible se registrará un pasivo contingente, Remoto no se reconocerá en los estados financieros.

- Deterioro propiedades, planta y equipo

La entidad utiliza su juicio profesional al evaluar la existencia de indicios de deterioro con base en factores internos y externos de acuerdo con la política que corresponda a cada tipo de activo.

RTVC de acuerdo con la política ha establecido la materialidad para los activos de la siguiente manera:

CLASE DE ACTIVO	MATERIALIDAD
Propiedades Planta y Equipo Muebles	Activos muebles que superen en su costo histórico individual, 35 salarios mínimos mensuales legales vigentes o lo estipulado por la CGN.
Propiedades Planta y Equipo Inmuebles	Para las edificaciones y terrenos que superen en su costo histórico individual, 35 salarios mínimos mensuales vigentes o lo estipulado por la CGN.
Activos Intangibles	Activos intangibles que superen en su costo histórico individual, 35 salarios mínimos mensuales vigentes o lo estipulado por la CGN.

- Deterioro cuentas por cobrar

Para las cuentas por cobrar RTVC realizará estimaciones de deterioro cuando exista evidencia objetiva del incumplimiento de los pagos a cargo del deudor o del desmejoramiento de sus condiciones crediticias por lo menos al final del periodo contable utilizando, como factor de descuento la tasa de interés de mercado aplicada a instrumentos similares, establecidas en el documento de estimaciones contables de la entidad. Para establecer los indicadores de deterioro se tomará como principal indicador el incumplimiento de pagos de las cuentas por cobrar, el cual será definido en el manual de cartera que esté vigente para la entidad.

- **Impuesto a las Ganancias**

El cálculo de la provisión por impuesto de renta requiere la aplicación adecuada de la normativa fiscal nacional vigente. El gasto por impuesto a las ganancias está compuesto por el impuesto a la renta por pagar del periodo corriente y es registrado en el estado de resultados.

Los activos y pasivos por impuestos son presentados de manera separada en los estados de situación financiera.

La entidad determina la provisión a las ganancias con base en la utilidad gravable del período. Por efecto de las disposiciones de la ley tributaria la utilidad fiscal y la utilidad contable difieren conforme a la aplicación de esta, en cuanto a partidas que pueden considerarse gravables, no gravables, deducibles o no deducibles.

### 3.3. Correcciones contables

La entidad no ha realizado correcciones significativas por errores de periodos anteriores.

### 3.4. Riesgos asociados a los instrumentos financieros

Los instrumentos financieros que hacen parte de la información de los Estados Financieros de la entidad, que pueden presentar algún riesgo son: la cartera vencida superior a 360 días, sin embargo, ésta se encuentra en proceso jurídico a cargo de la Oficina Asesora Jurídica de la Entidad.

## NOTA 4. RESUMEN DE POLÍTICAS CONTABLES

### ➤ Efectivo y Equivalentes al Efectivo

El efectivo comprende los recursos de liquidez inmediata que se registran en caja, cuentas corrientes y cuentas de ahorro. Los equivalentes al efectivo representan inversiones recuperables en un periodo máximo de 6 meses, que son fácilmente convertibles en efectivo, que se mantienen para cumplir con los compromisos de pago a corto plazo más que para propósitos de inversión y que están sujetas a un riesgo poco significativo de cambios en su valor.

### ➤ Inversiones de administración de liquidez

RTVC reconocerá como inversiones de administración de liquidez, los recursos financieros colocados en instrumentos de deuda o de patrimonio, con el propósito de obtener rendimientos provenientes de fluctuaciones del precio a través de la negociación en el mercado de valores o flujos contractuales del título durante su vigencia. Los instrumentos de deuda son títulos de renta fija que le otorgan a su tenedor la calidad de acreedor frente al emisor del título. Los instrumentos



de patrimonio le otorgan al tenedor derechos participativos en los resultados de la entidad emisora.

RTVC clasificará las inversiones de administración de liquidez teniendo en cuenta la intención que tenga sobre la inversión. Estas inversiones se clasificarán al costo amortizado si se tienen con la intención y capacidad de conservar hasta su vencimiento y al costo cuando las inversiones no tienen valor de mercado y corresponden a instrumentos de patrimonio independiente de si se esperan o no negociar y no otorgan control, influencia significativa ni control conjunto o sean instrumentos de deuda que no se mantienen con la intención exclusiva de negociar o de conservar hasta el vencimiento.

En el reconocimiento, las inversiones de administración de liquidez se medirán por el precio de la transacción. Los costos de transacción de las inversiones que se tienen con la intención de negociar se reconocerán en resultados del período y los relacionados con las demás inversiones se tratarán como mayor valor de la inversión. En la medición posterior RTVC medirá sus inversiones de administración de liquidez dependiendo de su clasificación: las inversiones clasificadas en la categoría de costo amortizado de RTVC se medirán al costo amortizado, el rendimiento efectivo se reconocerá como un mayor valor de la inversión y como ingreso en el resultado del periodo y los rendimientos recibidos reducirán el valor de la inversión, afectando el efectivo o equivalentes al efectivo de acuerdo con la contraprestación recibida y serán objeto de estimaciones de deterioro; las inversiones clasificadas en la categoría del costo se mantendrán al costo y serán objeto de estimación de deterioro.

➤ Cuentas por cobrar:

RTVC, reconocerá como cuentas por cobrar, los derechos adquiridos en desarrollo de sus actividades, de los cuales se espere a futuro la entrada de un flujo financiero fijo o determinable, a través de efectivo, equivalentes al efectivo u otro instrumento. Estas partidas incluyen los derechos originados en transacciones con y sin contraprestación.

Las cuentas por cobrar de RTVC se clasificarán en la categoría del costo independiente de si son con contraprestación o sin contraprestación. En la medición inicial se medirán al costo de la transacción y en la medición posterior se mantendrán por el valor de la transacción y serán objeto de estimaciones de deterioro.

➤ Propiedades, planta y equipo

RTVC reconocerá como propiedades, planta y equipo los activos tangibles empleados por la entidad para el cumplimiento de su objeto misional, la prestación de servicios y propósitos administrativos; los bienes inmuebles o partes de las áreas correspondientes a los mismos, arrendados por un valor inferior al valor de mercado del arrendamiento siempre y cuando no se espera venderlos en el curso de las actividades ordinarias de la entidad y se prevea usarlos durante más de un periodo contable. Los terrenos sobre los que se construyan las propiedades, planta y equipo se reconocerán por separado incluso si hubieran sido adquiridos de forma conjunta.



Las adiciones y mejoras, así como las construcciones efectuadas (Componentes) se reconocen como mayor valor del elemento de propiedades, planta y equipo afectando el cálculo futuro de la depreciación y se deprecian en el término del contrato o en sus renovaciones si éstas están razonablemente pactadas salvo que no se consideren significativas y se reconozcan como gastos del período cuando tengan un costo inferior a cuarenta (40) SMMLV. Las reparaciones y el mantenimiento de las propiedades, planta y equipo se reconocerán como gasto en el resultado del periodo.

El costo del activo incluye los desembolsos directamente atribuibles a su ubicación en el lugar y en las condiciones necesarias para que pueda operar de la forma prevista por la administración de la empresa. Para efectos de la capitalización de los costos de financiación, se consideran activos aptos aquellos que requieren de un plazo establecido en el manual de estimaciones para estar en condiciones de uso.

Para la medición posterior, las propiedades, planta y equipo se miden por el costo menos la depreciación acumulada menos el deterioro acumulado. La depreciación iniciará cuando el elemento de propiedades planta y equipo esté disponible para su uso y se determinará sobre el valor del activo o sus componentes menos el valor residual, se distribuirá sistemáticamente a lo largo de su vida útil y cesará cuando sea dado de baja o cuando el valor residual del activo supere su valor en libros.

Se reconocen pérdidas por deterioro de valor si el valor en libros del activo es mayor que su valor recuperable estimado. Los elementos de propiedades, planta y equipo se dan de baja cuando son vendidos o cuando no se espera recibir potencial de servicios o beneficios económicos futuros por su uso continuado. La pérdida o ganancia originada en la baja en cuentas de un elemento de propiedades, planta y equipo se reconoce en el resultado del periodo.

➤ Cuentas por pagar

RTVC reconocerá como cuentas por pagar a las obligaciones adquiridas con terceros, originadas en el desarrollo de sus actividades y de las cuales se espere, a futuro, la salida de un flujo financiero fijo o determinable a través de efectivo, equivalentes al efectivo u otro instrumento.

Las obligaciones pueden ser exigibles legalmente como consecuencia de la ejecución de un contrato o de un mandato contenido en una norma legal; también pueden ser producto de acuerdos formales que, aunque no son exigibles legalmente, crean una expectativa válida de que la entidad está dispuesta a asumir ciertas responsabilidades frente a terceros. RTVC clasificará sus cuentas por pagar en la categoría de costo, en la medición inicial las medirá al valor de la transacción y en la medición posterior se mantendrán por el valor de la transacción.

➤ Beneficios a empleados y plan de activos

Los beneficios a los empleados comprenden todas las retribuciones que RTVC proporciona a sus trabajadores a cambio de sus servicios.

RTVC clasificara los pasivos por beneficios a empleados en la categoría de Beneficios a empleados a corto plazo y corresponden a aquellos otorgados a los empleados que hayan prestado sus servicios durante el periodo contable y cuya obligación de pago venza dentro de los 12 meses siguientes al cierre de dicho periodo. Hacen parte de tales beneficios, los sueldos, auxilio de transporte, horas extras, prestaciones sociales, aportes a la seguridad social, entre otros. El pasivo por beneficios a los empleados a corto plazo se medirá por el valor de la obligación derivada de los beneficios definidos al final del periodo contable.

### ➤ Ingresos

- Ingresos de transacciones sin contraprestación

Se reconocerán como ingresos de transacciones sin contraprestación, los recursos, monetarios o no monetarios, que reciba RTVC sin que deba entregar a cambio una contraprestación que se aproxime al valor de mercado del recurso que se recibe, es decir, la entidad no entrega nada a cambio del recurso recibido o si lo hace, el valor entregado es menor al valor de mercado del recurso recibido.

También se reconocerán como ingresos de transacciones sin contraprestación aquellos que obtenga la entidad dada la facultad legal que esta tenga para exigir cobros a cambio de bienes, derechos o servicios que no tienen valor de mercado y que son suministrados únicamente por el gobierno.

El funcionamiento y operación de RTVC en su calidad de gestor y operador nacional de la radio y la televisión públicas en todas las plataformas, está garantizado por el mandato legal contenido en los artículos 21 y 45 de la Ley 1978 de 2019, que ordenan esta financiación como transferencia corriente, sin contraprestación, dando continuidad a lo ordenado originalmente por la Ley 182 de 1995 y la Ley 1341 de 2009.

RTVC reconoce un ingreso sin contraprestación cuando tenga el control sobre el activo, sea probable que fluyan, a la entidad beneficios económicos futuros o potencial de servicio asociados con el activo, cuando el valor del activo pueda ser medido con fiabilidad. Los recursos que reciba RTVC a favor de terceros no se reconocerán como ingresos de transacciones sin contraprestación, sino como pasivos.

Los ingresos por transferencias corresponden a ingresos por transacciones sin contraprestación, recibidos de terceros, por conceptos tales como: recursos que recibe RTVC de otras entidades públicas.

Los ingresos por transferencias pueden estar sometidos a estipulaciones, en relación con la aplicación o el uso de los recursos recibidos. Las estipulaciones comprenden: a) especificaciones



caso en el cual la entidad reconocerá un ingreso en el resultado del periodo cuando se den las condiciones de control del recurso o b) restricciones caso en el cual la entidad reconocerá inicialmente un activo sujeto a una condición y también un pasivo, el cual se reducirá en la medida que la entidad cumpla con las condiciones asociadas a su uso o destinación reconociendo un ingreso en el resultado del período.

Las transferencias en efectivo se medirán por el valor recibido. Las transferencias no monetarias se medirán por el valor de mercado del activo recibido y en ausencia de este, por el costo de reposición. Si no es factible obtener alguna de las anteriores mediciones, las transferencias no monetarias se medirán por el valor en libros que tenía el activo en la entidad que transfirió el recurso.

- Ingresos de transacciones con contraprestación

RTVC reconocerá como ingresos de transacciones con contraprestación, los que se originan en la prestación de servicios, venta de bienes, o en el uso que terceros hacen de activos, los cuales producen intereses, arrendamientos, entre otros.

Se reconocerán como ingresos por prestación de servicios, los recursos obtenidos por RTVC en la ejecución de un conjunto de tareas acordadas en un contrato. Estos ingresos se caracterizan porque tienen una duración determinada en el tiempo y buscan satisfacer necesidades de los usuarios o cumplir requerimientos contractuales previamente establecidos. El resultado de una transacción podrá estimarse cuando el valor de los ingresos puede medirse con fiabilidad, es probable que la entidad reciba los beneficios económicos o el potencial de servicio, asociados con la transacción, el grado de avance en la prestación del servicio, al final del periodo contable, puede medirse con fiabilidad, los costos en los que se haya incurrido para la prestación del servicio y aquellos necesarios para completarla pueden medirse con fiabilidad.

Cuando el resultado de una transacción, que implique la prestación de servicios, no pueda estimarse de forma fiable, los ingresos correspondientes se reconocerán como tales solo en la cuantía de los costos reconocidos que se consideren recuperables.

Se reconocerán como ingresos derivados del uso de activos de RTVC por parte de terceros, los intereses, los arrendamientos, y los dividendos o participaciones, entre otros. Los ingresos por el uso de activos por parte de terceros se reconocerán siempre que el valor de los ingresos pueda medirse con fiabilidad y sea probable que la entidad reciba los beneficios económicos o el potencial de servicio, asociados con la transacción. Los ingresos por intereses corresponden a la remuneración que terceros pagan por el uso de efectivo y de equivalentes al efectivo de la entidad y su reconocimiento se realizará utilizando la tasa de interés efectiva. Los ingresos por arrendamientos son aquellos que percibe RTVC por el derecho otorgado a terceros para el uso de activos tangibles. Su reconocimiento se realizará de acuerdo con la política de arrendamientos.

Los ingresos se medirán por el valor de mercado de la contraprestación recibida o por recibir, una vez deducidas las rebajas y/o descuentos condicionados y no condicionados.



➤ **Provisiones**

Se reconocerán como provisiones, los pasivos a cargo de RTVC que estén sujetos a condiciones de incertidumbre en relación con su cuantía y/o vencimiento. Las obligaciones pueden ser probables, posibles o remotas. Una obligación es probable cuando la probabilidad de ocurrencia es más alta que la probabilidad de que no ocurra, lo cual conlleva al reconocimiento de una provisión. Una obligación es posible cuando la probabilidad de ocurrencia es menor que la probabilidad de no ocurrencia, lo cual conlleva a la revelación de un pasivo contingente. Una obligación es remota cuando la probabilidad de ocurrencia del evento es prácticamente nula.

Las provisiones pueden tener origen en obligaciones legales (aquellas derivadas de un contrato, la legislación o de otra causa de tipo legal) o en obligaciones implícitas (aquella que asume la entidad, de manera excepcional, producto de acuerdos formales que, aunque no son exigibles legalmente, crean una expectativa válida de que está dispuesta a asumir ciertas responsabilidades frente a terceros).

Las provisiones se medirán por el valor que refleje la mejor estimación del desembolso que se requeriría para cancelar la obligación presente o para transferirla a un tercero en la fecha de presentación y se revisarán como mínimo al final del periodo contable o cuando se tenga evidencia de que el valor ha cambiado sustancialmente, y se ajustarán afectando el resultado del periodo para reflejar la mejor estimación disponible.

Para el caso de las pretensiones por litigios y demandas, serán actualizadas al menos una vez al año de acuerdo con el factor de ajuste determinado en el proceso.

➤ **Deterioro del valor de los activos generadores y no generadores de efectivo**

Por lo menos una vez al año, RTVC evaluará si existen indicios de deterioro del valor de sus activos generadores y no generadores de efectivo. Si existe algún indicio, RTVC estimará el valor recuperable del activo para comprobar si efectivamente se encuentra deteriorado; en caso contrario, la entidad no estará obligada a realizar una estimación formal del valor recuperable.

El valor recuperable para los activos generadores de efectivo es el mayor entre el valor de mercado menos los costos de disposición y el valor en uso. El valor recuperable para los activos no generadores de efectivo es el mayor entre el valor de mercado y el costo de reposición.

➤ **LISTADO DE NOTAS QUE NO LE APLICAN A LA ENTIDAD:**

NOTA 8. PRESTAMOS POR COBRAR

NOTA 9. INVENTARIOS

NOTA 11. BIENES DE USO PÚBLICO E HISTÓRICOS Y CULTURALES

NOTA 12. RECURSOS NATURALES NO RENOVABLES

NOTA 13. PROPIEDADES DE INVERSIÓN

NOTA 15. ACTIVOS BIOLÓGICOS

- NOTA 17. ARRENDAMIENTOS
- NOTA 18. COSTOS DE FINANCIACIÓN
- NOTA 19. EMISIÓN Y COLOCACIÓN DE TÍTULOS DE DEUDA
- NOTA 20. PRÉSTAMOS POR PAGAR
- NOTA 31. COSTOS DE TRANSFORMACIÓN
- NOTA 32. ACUERDOS DE CONCESIÓN - ENTIDAD CONCEDENTE
- NOTA 33. ADMINISTRACIÓN DE RECURSOS DE SEGURIDAD SOCIAL EN PENSIONES (Fondos de Colpensiones)
- NOTA 36. COMBINACIÓN Y TRASLADO DE OPERACIONES
- NOTA 37. REVELACIONES SOBRE EL ESTADO DE FLUJO DE EFECTIVO

## NOTA 5. EFECTIVO Y EQUIVALENTE AL EFECTIVO

### Composición

El efectivo y equivalente al efectivo comprende los recursos de liquidez inmediata que se registran en caja, cuentas corrientes y cuentas de ahorro en pesos por un valor de \$85.750.758.776 pesos. El cual presenta los siguientes saldos a marzo 31 de 2024 y diciembre 31 de 2023:

CÓDIGO CONTABLE	NAT	DESCRIPCIÓN CONCEPTO	SALDOS A CORTES DE VIGENCIA		VARIACIÓN
			2024	2023	VALOR VARIACIÓN
<b>1.1</b>	<b>Db</b>	<b>EFECTIVO Y EQUIVALENTES AL EFECTIVO</b>	<b>187.596.591.196</b>	<b>85.750.758.776</b>	<b>101.845.832.420</b>
1.1.05	Db	Caja	5.900.000		5.900.000
1.1.10	Db	Depósitos en instituciones financieras	187.590.691.196	85.750.758.776	101.839.932.420

La variación por valor de \$101.839.932.420 pesos con respecto al año anterior, es debido a que a en el mes de febrero el FUTIC, realizo el desembolso de las resoluciones 17, 90 y 91.

### 5.1. Depósitos en instituciones financieras

Este grupo refleja un saldo de \$85.750.758.776 pesos. A nivel subcuenta presenta los siguientes saldos en diciembre 31 de 2023-2022 distribuido así:

CÓDIGO CONTABLE	NAT	DESCRIPCIÓN CONCEPTO	SALDOS A CORTES DE VIGENCIA		VARIACIÓN	RENTABILIDAD	
			2024	2023	VALOR VARIACIÓN	RENTABILIDAD CIERRE 2024 (Vr Inter. Recib)	% TASA PROMEDIO
<b>1.1.10</b>	<b>Db</b>	<b>DEPÓSITOS EN INSTITUCIONES FINANCIERAS</b>	<b>187.590.691.196</b>	<b>85.750.758.776</b>	<b>101.839.932.420</b>	<b>2.113.868.278</b>	<b>0,5</b>
1.1.10.05	Db	Cuenta corriente	121	121	0	0	0,0
1.1.10.06	Db	Cuenta de ahorro	187.402.148.257	85.565.805.122	101.836.343.135	2.110.776.566	1,0
1.1.10.11	Db	Depósitos en el exterior	75.011.763	74.514.190	497.573	0	0,0
1.1.10.90	Db	Otros depósitos en instituciones financieras	113.531.056	110.439.344	3.091.712	3.091.712	1,0
		Fondo de Inversión Cartera Colectiva No 00200347653 FIDUGOB	113.531.056	110.439.344	3.091.712	3.091.712	1,0

Los depósitos en bancos a marzo 31 de 2024, estaban compuesto por transferencias recibidas de FUTIC, por valor de \$181.210.151.813, recursos propios provenientes de la venta de servicios a

través del canal Institucional, canal Señal Colombia, servicios de radio, centro de emisión, alojamiento de espacio en torres y segmento satelital por valor de \$2.414.280.014, recaudos por indemnización (siniestros) recibidos de aseguradoras por valor de \$1.455.953.469, Así mismo, en este grupo también se incluye transferencias recibidas por concepto de Ley 14 de 1991 por valor de \$2.510.305.900, entre otros. Así mismo, la entidad posee una cuenta corriente, la cual, a marzo 31 de 2024, presenta un saldo de \$121 pesos.

### 5.2. Efectivo de uso restringido

El efectivo de uso restringido a marzo 31 de 2024 no registra saldos, dado que, en agosto 30 de 2023 el Juzgado 22 Civil del Circuito de Bogotá, levantó la medida cautelar por el valor congelado de \$450.000.000 pesos de los Bancos ITAU y Davivienda.

### 5.3. Saldos en moneda extranjera

Esta cuenta se detalla a continuación:

CÓDIGO CONTABLE	NAT	DESCRIPCIÓN CONCEPTO	SALDO 2024			SALDO 2023			VARIACIÓN EN PESOS (COP)
			VALOR EN MONEDA ORIGEN	VALOR TASA DE CAMBIO AL 31-DIC	VALOR EN PESOS (COP)	VALOR EN MONEDA ORIGEN	VALOR TASA DE CAMBIO AL 31-DIC	VALOR EN PESOS (COP)	
	Db	<b>TOTAL</b>	19.522,62	3.842,30	75.011.762,83	19.495,87	3.822,05	74.514.190	497.573
1.1.10	Db	Depósitos en instituciones financieras	19.522,62	3.842,30	75.011.762,83	19.495,87	3.822,05	74.514.190	497.573
1.1.10.11	Db	Depósitos en el exterior	19.522,62	3.842,30	75.011.762,83	19.495,87	3.822,05	74.514.190	497.573
	Db	Dólar Estadounidense	19.522,62	3.842,30	75.011.762,83	19.495,87	3.822,05	74.514.190	497.573

La entidad posee una cuenta en dólares en la ciudad de Miami Florida en el Banco de Bogotá, identificada como cuenta corriente remunerada No. 90878 - Recursos Propios Miami EU, con la cual se realizan pagos de los servicios prestados en el exterior con recursos propios, como capacidad satelital y/o adquisición de licencias por compra de derechos de producciones, entre otros.

A continuación, se presenta el detalle de saldos contables en cuentas bancarias a marzo 31 de 2024:

CUENTA	ENTIDAD FINANCIERA	TIPO	NOMBRE DE LA CUENTA	CONCEPTO	SALDO FINAL EN ENTIDADES FINANCIERAS A 31 MARZO DE 2024	
<b>LEY 14/1991</b>						
12620848946	Bancolombia	Ahorros	Ley 14/91	Recursos para cubrir gastos de señal colombia	2.510.305.900	
<b>TOTAL</b>					<b>2.510.305.900</b>	
<b>INDEMNIZACION DE SEGUROS</b>						
000903260	Bogotá	Ahorros	Seg Sinistros	Recursos para cubrir bienes sienestrados	1.455.953.469	
<b>TOTAL</b>					<b>1.455.953.469</b>	
<b>RECURSOS PROPIOS</b>						
18823222801	Bancolombia	Corriente	Recursos Propios		121	
18821569245	Bancolombia	Ahorros	Recursos Propios	Recursos obtenidos de la venta y prestación de servicios por parte de las áreas de negocio y Transferencias	1.400.456.733	
000287003	Bogotá	Ahorros	Recursos Propios Rive		8.753.266	
251852786	Occidente	Ahorros	Recursos Propios Rive		34.834.289	
4602016513	Colpatria	Ahorros	Inversion Recursos Propios		638.743.458	
473000098938	Davienda	Ahorros	Recursos Propios		52.178.262	
00200347653	Fiduciaria Bogotá	Ahorros	Fondo De Inversion Cartera Colectiva Fidubogota	corrientes para Funcionamiento y Operación	113.531.056	
90878	Bogotá	Ahorros	Recursos Propios Miami Eu		75.011.763	
005707647	ITAU	Ahorros	Recueros Propios		90.771.067	
<b>TOTAL</b>					<b>2.414.280.014</b>	
<b>PROYECTOS DE INVERSION FUTIC</b>						
69000005327	Bancolombia	Ahorros	Resol 005/23 Funcionamiento Y Operación 2023	Proyectos FUTIC	5.247.704.597	
69000007588	Bancolombia	Ahorros	Resol 017/2024 Funcionamiento Y Operación		141.738.182.078	
000032581	Bogotá	Ahorros	Resol 013/23 Cofinancacion Y Programacion Canal Institucional		4.765.488	
000032565	Bogotá	Ahorros	Resol 050/23 Generacion De Contenidos Numerales 2.2 Y 2.5		544.917	
000753574	Bogotá	Ahorros	Resol 090/2024 Contenidos Multiplataforma - Canal Exploramos		1.297.083.497	
754622	Bogotá	Ahorros	Resol 090/2024 Transmisiones Especiales Y Nuevos Contenidos Presidencia De La Republica		2.760.911.674	
268841897	Occidente	Ahorros	Resol 050/23 Sistema Informativo Y Produccion Transversal		53.601.520	
268841889	Occidente	Ahorros	Resol 088/23 Extension, Desc. Y Cobertura De La Radio Publica		9.891.769.853	
268843604	Occidente	Ahorros	Resol 090/2024 Sistema Informativo Y Produccion Transversal		4.927.681.590	
268843620	Occidente	Ahorros	Resol 090/2024 Gen De Cont Num 2.2 Y 6.5 De Acuerdo Final De La Terminacion Del Conflicto		6.942.050.781	
268843638	Occidente	Ahorros	Resol 091/2024 Desarrollo Y Aseguramiento De La Autocensura Digital Nacional		847.723.106	
0032971414	Colpatria	Ahorros	Resol 681/2023 Plan De Comunicaciones 360° Con Alcance Nal		8.792.959	
0032971421	Colpatria	Ahorros	Resol 750/23 Transmision Juegos Nacionales 2023		12	
622995020	Colpatria	Ahorros	Resol 090/2024 Aventuras Anfiboras		3.251.395.579	
622995021	Colpatria	Ahorros	Resol 090/2024 Producciones Audiovisuales Leyes De La Republica		268.660.116	
005075976	ITAU	Ahorros	Resol 050/23 Reparacion Y Fortalecimiento S Emision Y Pos Y Produccion Rive		6.827.584	
005075969	ITAU	Ahorros	Resol 049/23 Admon Patrimonio Historico De La Radio Y Tv Publica A Traves De Tac		0	
005075786	ITAU	Ahorros	Resol 051/23 Implementacion De Deploye Y Cobertura Tdt Publica Nal Y Regional		34.431.995	
005083143	ITAU	Ahorros	Resol 120/2023 III Coronel En Su Laberinto 2° Temporada		0	
005109504	ITAU	Ahorros	Resol 638/2023 Documental En Memoria De La Onda De La Ca De La Moneda Chile		5	
5127919	ITAU	Ahorros	Resol 091/2024 Administracion Del Patrimonio Historico De La Radio Y La Television Publica		3.928.024.460	
<b>TOTAL</b>					<b>181.210.151.513</b>	
<b>SUBTOTAL</b>					<b>187.590.691.196</b>	

**NOTA 6. INVERSIONES E INSTRUMENTOS DERIVADOS**

**Composición**

CÓDIGO CONTABLE	NAT	DESCRIPCIÓN CONCEPTO	SALDOS		VARIACIÓN
			2024	2023	VALOR VARIACIÓN
	Db	<b>INVERSIONES DE ADMINISTRACIÓN DE LIQUIDEZ</b>	<b>933.343.000,00</b>	<b>933.343.000,00</b>	<b>0,00</b>
1.2.24	Db	Inversiones de administración de liquidez al costo	933.343.000,00	933.343.000,00	0,00

### 6.1. Inversiones de administración de liquidez

Esta cuenta a marzo 31 de 2024 presenta solo inversiones de administración de liquidez al costo por valor de \$282.756.475 pesos, así:

DESCRIPCIÓN			VALOR EN LIBROS 2024			DETERIORO ACUMULADO 2024				
CÓDIGO CONTABLE	NAT	CONCEPTO	SALDO CORRIENTE	SALDO NO CORRIENTE	SALDO FINAL	SALDO INICIAL	(+) DETERIORO APLICADO EN LA VIGENCIA	(-) REVERSIÓN DE DETERIORO EN LA VIGENCIA	SALDO FINAL	% DETER.
	Db	INVERSIONES DE ADMINISTRACIÓN DE LIQUIDEZ	0,0	933.343.000,0	933.343.000,0	650.586.525,0	0,0	0,0	650.586.525,0	69,7
1.2.24	Db	Inversiones de administración de liquidez al costo	0,0	933.343.000,0	933.343.000,0	650.586.525,0	0,0	0,0	650.586.525,0	69,7
1.2.24.13	Db	Acciones ordinarias	0,0	933.343.000,0	933.343.000,0	650.586.525,0			650.586.525,0	69,7

Las inversiones de administración de liquidez al costo corresponden a las acciones ordinarias en Servicios Postales Nacionales y Colombia Telecomunicaciones.

CLASIFICACION	NOMBRE	No. ACCIONES	VALOR NOMINAL (en pesos \$)	VALOR APORTES (en pesos \$)	VALOR DETERIORO	VALOR NETO
EMPRESAS INDUSTRIALES Y COMERCIALES DEL ESTADO	SERVICIOS POSTALES NACIONALES SAS	1	933.333.000	933.333.000	-650.586.525	282.746.475
EMPRESAS PRIVADAS	COLOMBIA DE TELECOMUNICACIONES SA	10.000	1	10.000	0	10.000
<b>TOTALES</b>		<b>10.001</b>		<b>933.343.000</b>	<b>-650.586.525</b>	<b>282.756.475</b>

La acción en servicios postales Nacionales ha sufrido los siguientes cambios del valor inicial así:

1) En la reforma de estatutos aprobada por la Asamblea de accionistas de Servicios Postales Nacionales 4-72 el 24 de febrero de 2021, autorizó el incremento del capital autorizado y la disminución del capital suscrito y pagado, por lo que el valor nominal de la acción disminuyó en VEINTE CUATRO MILLONES SEISCIENTOS OCHO MIL DOSCIENTOS OCHENTA PESOS CON CATORCE CENTAVOS (\$24.608.280,14) pesos pasando de NOVECIENTOS CUARENTA Y NUEVE MILLONES CIENTO SETENTA Y CINCO MIL DOSCIENTOS CINCUENTA Y SIETE CON NOVELTA Y CUATRO CENTABOS (\$949.175.257,94), a NOVECIENTOS VEINTICUATRO MILLONES QUINIENTOS SESENTA Y SEIS MIL NOVECIENTOS SETENTA Y SIETE PESOS CON OCHENTA CENTAVOS (\$924.566.977,80), por tal razón en 2021 se opta por registrar en libros de RTVC dicho valor como una pérdida en lugar de deterioro, dado que la variación del valor razonable obedecía a la disminución del valor nominal por decisión de la Asamblea de Accionistas.

2) En sesión de extraordinaria de la Asamblea General de Accionistas de Servicios Postales Nacionales 4-72, celebrada el 4 de septiembre de 2023 en modalidad mixta, deciden capitalizar la reserva estatutaria con cargo a la disminución del capital suscrito y pagado sin reembolso de aportes que la Asamblea General de Accionistas aprobó en su reunión extraordinaria del 11 de febrero de 2021 (Acta No. 28), por lo que se aprueba incrementar el valor nominal de las acciones de la Sociedad a la suma de NOVECIENTOS TREINTA Y TRES MILLONES TRESCIENTOS

TREINTA Y TRES MIL PESOS (\$933.333.000,00) cada una, cómo lo establece el nuevo título identificado con el No.054 del 17 de noviembre de 2023, De acuerdo con lo anteriormente expuesto y teniendo en cuenta que no hubo ninguna salida de dinero por parte de RTVC. Se optó por reconocer el mayor valor de la inversión como un ingreso por dividendos pagados en acciones por un valor de OCHO MILLONES SETECIENTOS SESENTA Y SEIS MIL VEINTIDOS PESOS CON VEINTE CENTAVOS (\$8.766.022,20).

## NOTA 7. CUENTAS POR COBRAR

### Composición

Las cuentas por cobrar se miden de acuerdo con lo establecido en las políticas contables de RTVC al costo de transacción y se realiza cálculo de deterioro una vez al año. Sus saldos comparativos a marzo 31 de 2024 y diciembre 31 de 2023 se presentan a continuación:

CÓD	NAT	DESCRIPCIÓN CONCEPTO	SALDOS		
			2.024	2.023	VARIACIÓN
<b>1.3</b>	<b>Db</b>	<b>CUENTAS POR COBRAR</b>	<b>49.861.887.848</b>	<b>20.709.952.682</b>	<b>29.151.935.166</b>
1.3.17	Db	Prestación de servicios	11.607.944.003	19.223.570.461	-7.615.626.457
1.3.37	Db	Transferencias Por Cobrar	37.083.661.334	211.862.360	36.871.798.974
1.3.84	Db	Otras Cuentas Por Cobrar	208.033.986	352.804.167	-144.770.181
1.3.85	Db	Cuentas por cobrar de difícil recaudo	11.395.939.029	11.355.406.198	40.532.831
1.3.86	Cr	Deterioro acumulado de cuentas por cobrar (cr)	-10.433.690.504	-10.433.690.504	0
1.3.86.02	Cr	Deterioro: Prestación de servicios	-10.433.690.504	-10.433.690.504	0

La variación con respecto al cuarto trimestre del año anterior corresponde a los desembolsos pendientes de las resoluciones 92 y 211 del 2024 del FUTIC por valor de \$36.871.798.974.

Las cuentas por cobrar de deudas de difícil recaudo están constituidas por un valor de \$11.395.939.029 pesos; así mismo, se registra el deterioro de las cuentas por cobrar, por valor de \$-10.433.690.504 pesos. De la cartera de difícil recaudo la más representativa, corresponde al cobro coactivo por concepto del aporte ordenado por la Ley 14 de 1991 a cargo de Colombia Telecomunicaciones, que se encuentra en controversia jurídica y cuyo valor inicial corresponde a \$10.302.202.329 pesos.

El procedimiento de la cartera se rige por el reglamento interno de cartera, Resolución 267 de 2017, el cual aplica para el cobro persuasivo, cobro jurídico y cobro coactivo, RTVC tiene jurisdicción coactiva únicamente para el cobro del aporte ordenado por la Ley 14 de 1991.

A continuación, se detalla la totalidad de la cartera administrativa y jurídica, compuesta por cartera por venta de servicios, recuperación de costos y gastos facturados por servicios públicos y arrendamientos así:

CARTERA ADMINISTRATIVA Y JURIDICA							
UNIDAD DE NEGOCIO	Suma de 0 - 30 DIAS	31 - 60 DIAS	61 - 90 DIAS	91 - 180 DIAS	181 - 360 DIAS	Suma de 361 O MAS DIAS	Suma de TOTAL
Ley 14	-	-	-	-	-	10.302.202.329	10.302.202.329
Señal Colombia	153.220.347	7.094.818	-	-	-	13.045.700	173.360.865
Radio	2.392.608	1.515.309	-	-	-	-	3.907.917
Torres de Transmisión	284.812.857	119.282.591	-	-	524.995.944	5.981.774	935.073.166
Recuperación de Costos y Gastos	-	-	-	-	-	330.177.397	330.177.397
Central de Medios	2.395.056.625	1.154.756.795	5.108.676.304	2.351.712.105	-	-	11.010.201.829
Canal Institucional	25.662.344	3.663.688	-	-	-	106.659.487	135.985.519
Señal Memoria	-	-	97.612	40.560.418	-	-	40.658.030
Reintegro de Costos y Gastos	5.776.499	9.579.894	-	65.208.903	72.315.980	-	152.881.276
Otras Cuentas por cobrar	66.186.775	-	-	-	-	61.281.915	127.468.690
<b>TOTAL CARTERA</b>	<b>2.933.108.055</b>	<b>1.295.893.095</b>	<b>5.108.773.916</b>	<b>2.457.481.426</b>	<b>597.311.924</b>	<b>10.819.348.602</b>	<b>23.211.917.018</b>

### 7.7. Prestación de servicios

Esta cuenta refleja un saldo a marzo 31 de 2024 de \$11.607.944.003 pesos, como cartera corriente, corresponde a cuentas por cobrar a clientes por prestación de servicios:

CÓDIGO CONTABLE	DESCRIPCIÓN CONCEPTO	CORTE VIGENCIA 2024			DETERIORO ACUMULADO 2024					DEFINITIVO SALDO DESPUÉS DE DETERIORO
		SALDO CORRIENTE	SALDO NO CORRIENTE	SALDO FINAL	SALDO INICIAL	(+) DETERIORO APLICADO EN LA VIGENCIA	(-) REVERSIÓN DE DETERIORO EN LA VIGENCIA	SALDO FINAL	%	
1.3.17	PRESTACIÓN DE SERVICIOS	11.607.944.003	0	11.607.944.003	0,0	0,0	0,0	0,0	0,0	11.607.944.003
1.3.17.10	Servicios de comunicaciones	11.607.944.003	0	11.607.944.003	0,0	0,0	0,0	0,0	0,0	11.607.944.003

Esta cuenta de cartera corriente se detalla a continuación por unidad de negocio y de forma comparativa con respecto del mismo periodo del año anterior:

CONCEPTO	2.024	2.023	VARIACIÓN
Servicios Tv Centro Emision	0,0	1.878.813,0	-1.878.813
Servicios De Radio	3.907.917,0	21.350.761,0	-17.442.844
Servicios De Torres De Transmision	393.100.563,0	62.654.674,7	330.445.888
Servicios Tv Señal Colombia	160.315.165,0	86.066.443,2	74.248.722
Servicios Tv Canal Institucional	29.326.032,0	4.998.232.147,9	-4.968.906.116
Segmento Satelital	0,0	118.102.083,0	-118.102.083
Señal Memoria	11.092.497,3	64.859.408,3	-53.766.911
Central de medios	11.010.201.828,9	13.870.426.129,5	-2.860.224.301
<b>TOTALES</b>	<b>11.607.944.003</b>	<b>19.223.570.461</b>	<b>-7.615.626.457</b>

### 7.20. Transferencias por Cobrar

Esta cuenta refleja un saldo a marzo 31 de 2024 de \$37.083.661.334 pesos, así:

CÓDIGO CONTABLE	DESCRIPCIÓN CONCEPTO	CORTE VIGENCIA 2024			DETERIORO ACUMULADO 2024					DEFINITIVO SALDO DESPUÉS DE DETERIORO
		SALDO CORRIENTE	SALDO NO CORRIENTE	SALDO FINAL	SALDO INICIAL	(+) DETERIORO APLICADO EN LA VIGENCIA	(-) REVERSIÓN DE DETERIORO EN LA VIGENCIA	SALDO FINAL	%	
1.3.37	TRANSFERENCIAS POR COBRAR	37.083.661.334	211.862.360	0	0	0	0	0	0	0
1.3.37.12	Otras transferencias	37.083.661.334	211.862.360	0	0	0	0	0	0	0
	Transferencias Operacion Aniv (1)	211.862.360	211.862.360	0	0	0	0	0	0	0
	Transferencias Fide Inversion (2)	36.871.798.974	0	0	0	0	0	0	0	0
	Transferencias Fide Operacion y Funcionamiento	0	0	0	0	0	0	0	0	0

1. Corresponde a la Resolución No. 1413 de 2014 de la ANTV para la “transmisión jornadas electorales” la cual se encuentra en trámite procesal Nulidad y restablecimiento del Derecho No. 250002341000201601703001. RTVC presentó el recurso de reposición contra la Resolución No. 0173 del 18 de abril de 2015 donde se negaba el pago de la Resolución No. 1413 de 2014, radicado ante la ANTV No. 201500022376 del 3 de septiembre de 2015, en respuesta al recurso la ANTV profiere la Resolución No. 1182 de 21 de diciembre de 2015 donde ratifica su decisión de no pago de esta transferencia. De acuerdo con la información suministrada por la OAJ, presenta a la fecha el siguiente estado: Despacho: Tribunal Administrativo de Cundinamarca, 16/07/2018; Al despacho para sentencia; 27/09/2021: Ante las reiteradas solicitudes de impulso procesal por parte de la apoderada, el Tribunal respondió indicando que la decisión será proferida en el mismo orden de ingreso del expediente al despacho y que no se encuentra causal para conceder prelación; 01/07/2022: Sentencia de primera instancia. Niega las pretensiones de RTVC y condena en costas; 21/07/2022: Notificación de la sentencia; 03/08/2022: Se interpuso recurso de apelación; 02/02/2023: Auto concede recurso de apelación; 09/02/2023: Envío del expediente al Consejo de Estado; 15/03/2023: Reparto y radicación en el Consejo de Estado; 17/03/2023: Al despacho por reparto; 14/04/2023: Auto que admite recurso de apelación; 08/05/2023: Al despacho para sentencia.
2. Corresponde a la Resolución 92/24 DAPRE – Contenido Institucional de la Presidencia de la Republica por valor de \$8.304.910.964 y la Resolución 211/2024 Cobertura de la TDT Publica Nacional y Regional por valor de \$28.566.888.010

### 7.21. Otras cuentas por Cobrar

Esta cuenta refleja a marzo 31 de 2024 un saldo de \$208.033.986 correspondientes al siguiente detalle:

CÓDIGO CONTABLE	DESCRIPCIÓN	CORTE VIGENCIA 2024			DETERIORO ACUMULADO 2024					DEFINITIVO
		SALDO CORRIENTE	SALDO NO CORRIENTE	SALDO FINAL	SALDO INICIAL	(*) DETERIORO APLICADO EN LA VIGENCIA	(-) REVERSIÓN DE DETERIORO EN LA VIGENCIA	SALDO FINAL	%	
1.3.84	<b>OTRAS CUENTAS POR COBRAR</b>	146.752.071	61.281.915	0	0	0	0	0	0	0
1.3.84.90	Otras cuentas por cobrar	146.752.071	61.281.915	0	0	0	0	0	0	0
	Otros Deudores	66.186.775	61.281.915	0	0	0	0	0	0	0
	Recuperación de Costos y Gastos	80.565.296	0	0	0	0	0	0	0	0

El saldo por concepto de otros deudores corresponde a cuentas por cobrar a Broad por concepto de retenciones practicadas de FONSECON y estampillas aplicadas a terceros mediante el contrato de Administración, Mantenimiento y Operación (AOM) de la red pública nacional los cuales son consignados en el mes siguiente, entre otros.

En la subcuenta Otros deudores registrados como no corriente por valor de \$61.281.915 pesos, corresponde al registro de Consorcio Consultel-Redcom, interventor de la AOM de la Red (Colombia Telecomunicación), por un pago no realizado oportunamente a Parques Naturales

generando intereses por este valor, el cual debió sufragar el operador de la red en su oportunidad y cuya vigilancia no llevó a cabo el contratista interventor, lo cual estaba dentro de sus obligaciones.

El saldo por concepto de recuperación de costos y gastos corresponde a la facturación mensual a:

- TVANDINA, por concepto de los servicios de Energía, Acueducto y alcantarillado, Recolección de residuos y Aseo Integra de conformidad con el Acta de Compromiso No. 1.
- TELEISLAS, por Consumo del servicio de energía y Alumbrado Público, de acuerdo con el Contrato de Comodato 595-2023.

### 7.22. Cuentas por cobrar de difícil recaudo

Esta cuenta refleja un saldo a marzo 31 de 2024 de \$11.395.939.029 pesos correspondientes al siguiente detalle:

CÓDIGO CONTABLE	DESCRIPCIÓN CONCEPTO	CORTE VIGENCIA 2024			DETERIORO ACUMULADO 2024				DEFINITIVO	
		SALDO CORRIENTE	SALDO NO CORRIENTE	SALDO FINAL	SALDO INICIAL	(O) DETERIORO APLICADO EN LA VIGENCIA	(O) REVERSIÓN DE DETERIORO EN LA VIGENCIA	SALDO FINAL	%	SALDO DESPUÉS DE DETERIORO
1.3.85	CUENTAS POR COBRAR DE DIFÍCIL RECAUDO	0	11.395.939.029	11.395.939.029	10.433.690.504	0	0	10.433.690.504	91,6	962.248.525
1.3.85.02	Prestación de servicios	0	10.993.445.652	10.993.445.652	10.433.690.504	0	0	10.433.690.504	94,9	559.755.148
1.3.85.90	Otras cuentas por cobrar de difícil recaudo	0	402.493.377	402.493.377	0	0	0	0	0,0	402.493.377
	Otras cuentas de difícil recaudo	0	402.493.377	402.493.377	0	0	0	0	0,0	402.493.377

Del total de cartera por cobrar de difícil recaudo se encuentra en cobro jurídico, siendo la mayor, el valor correspondiente a aportes de acuerdo con el artículo 21 de la Ley 14/91 cobrado a Colombia Telecomunicaciones por valor de \$10.302.202.329 pesos, representando el 90.40% del total de la cartera de difícil recaudo y dicho rubro está deteriorado al 100% y se encuentra en cobro coactivo; Así mismo el valor de \$691.243.323 corresponden a otros clientes por prestación de servicios que también se encuentran en cobro jurídico a cargo de la OAJ.

Por otro lado, se registró el valor de \$402.493.377 pesos a TELEISLAS por concepto los servicios públicos (energía AC KWH y alumbrado en estación Simón Bolívar) que fueron objeto de consumo en el periodo comprendido entre el 31 de agosto de 2017 y junio 30 de 2023 bajo los contratos de comodato No. 1000 de 2017 y contrato No. 595 de 2023, el cual se encuentra en proceso de mediación con la ANDJE.

### Deterioro acumulado de cuentas por cobrar:

El cálculo de deterioro de valor de las cuentas por cobrar se realiza de acuerdo con lo contemplado en las políticas contables, estimaciones contables y manual de cartera de RTVC No. 267 de 2017, en las cuales se establece que la entidad estimará los flujos de efectivo que reciba por cada una de las cuentas por cobrar, efectuándose un descuento de valor utilizando la tasa de captación para los CDT o TES, por cuanto es una tasa que representa el costo de oportunidad para RTVC. Su valor corresponde a \$10.433.690.504.

## NOTA 10. PROPIEDAD, PLANTA Y EQUIPO

### Composición

Los activos de RTVC se encuentran asegurados con la póliza No. 1003959 desde 01/01/2024 a 15/12/2024 contra todo riesgo y daño material combinado, incluyendo los bienes recibidos en comodato, suscrita con La Previsora S.A. Compañía de Seguros.

Este grupo refleja saldo de \$267.452.979.930 pesos, los hechos más relevantes de su manejo se presentan a continuación de manera comparativa a marzo 31 de 2024 y a 31 de diciembre de 2023, así:

CÓDIGO CONTABLE	NAT	DESCRIPCIÓN CONCEPTO	SALDOS A CORTES DE		VARIACIÓN VALOR VARIACIÓN
			2.024	2.023	
<b>1.6</b>	<b>Db</b>	<b>PROPIEDADES, PLANTA Y EQUIPO</b>	<b>267.452.979.930</b>	<b>271.840.066.396</b>	<b>-4.387.086.467</b>
1.6.05	Db	Terrenos	119.908.504.047	119.908.504.047	0
1.6.20	Db	Maquinaria, planta y equipo en montaje	1.089.085.425	467.727.391	621.358.034
1.6.40	Db	Edificaciones	34.386.572.409	34.386.572.409	0
1.6.55	Db	Maquinaria y Equipo	41.444.112.953	41.438.460.843	5.652.110
1.6.65	Db	Muebles, Enseres y Equipo De Oficina	3.113.718.241	3.087.977.741	25.740.500
1.6.70	Db	Equipos De Comunicación y Computación	343.085.607.128	341.020.832.161	2.064.774.967
1.6.75	Db	Equipos De Transporte, Tracción y Elevación	1.192.180.944	1.192.180.944	0
1.6.80	Db	Equipos De Comedor, Cocina, Despensa y Hotelaría	157.116.132	146.108.632	11.007.500
1.6.85	Cr	Depreciación acumulada de PPE (cr)	-263.267.045.170	-256.151.425.592	-7.115.619.578
1.6.95	Cr	Deterioro acumulado de PPE (cr)	-13.656.872.180	-13.656.872.180	0
1.6.85.01	Cr	Depreciación: Edificaciones	-4.269.073.014	-4.097.148.789	-171.924.224
1.6.85.04	Cr	Depreciación: Maquinaria y equipo	-26.723.048.412	-26.029.372.092	-693.676.320
1.6.85.06	Cr	Depreciación: Muebles, enseres y equipo de oficina	-2.176.115.384	-2.117.404.158	-58.711.226
1.6.85.07	Cr	Depreciación: Equipos De Comunicación y Computación	-229.362.509.534	-223.199.011.858	-6.163.497.676
1.6.85.08	Cr	Depreciación: Equipos De Transporte, Tracción y Elevación	-648.078.697	-624.064.202	-24.014.495
1.6.85.09	Cr	Depreciación: Equipos de Comedor, Cocina, Despensa y Hotelaría	-88.220.130	-84.424.494	-3.795.636
1.6.95.08	Cr	Deterioro: Maquinaria y Equipo	-1.812.762.577	-1.812.762.577	0
1.6.95.11	Cr	Deterioro: Equipos De Comunicación y Computación	-11.805.323.002	-11.805.323.002	0
1.6.95.12	Cr	Deterioro: Equipo De Transporte, Tracción y Elevación	-38.786.600	-38.786.600	0

Por otro lado, en la vigencia 2024, para el periodo comprendido de enero a marzo se dio de baja activos del grupo Maquinaria y Equipo, por perdida en siniestros por el valor neto en libros de \$9.877.000 pesos, entre otros.

### 10.1. Detalle saldos y movimientos PPE – Muebles

CONCEPTOS Y TRANSACCIONES	MAQUINARIA Y EQUIPO	EQUIPOS DE COMUNIC. Y COMPUTAC.	EQUIPOS DE TRANSPORTE, TRACCIÓN Y ELEVACIÓN	MUEBLES, ENSERES Y EQUIPO DE OFICINA	EQUIPOS DE COMEDOR, COCINA, DESPENSA Y HOTELERÍA	TOTAL
SALDO INICIAL (01-ene)	41.438.460.843	341.020.832.161	1.192.180.944	3.087.977.741	146.108.632	386.885.560.320
+ ENTRADAS (DB):	15.529.110	2.064.774.967	0	25.740.500	11.007.500	2.117.052.077
Adquisiciones en compras	15.529.110	2.064.774.967	0	25.740.500	11.007.500	2.117.052.077
- SALIDAS (CR):	9.877.000	0	0	0	0	9.877.000
Baja en cuentas	9.877.000	0	0	0	0	9.877.000
= SUBTOTAL (Saldo inicial + Entradas - Salidas)	41.444.112.953	343.085.607.128	1.192.180.944	3.113.718.241	157.116.132	388.992.735.397
+ CAMBIOS Y MEDICIÓN POSTERIOR	0	0	0	0	0	0
= SALDO FINAL (31-dic) (Subtotal + Cambios)	41.444.112.953	343.085.607.128	1.192.180.944	3.113.718.241	157.116.132	388.992.735.397
- DEPRECIACIÓN ACUMULADA (DA)	26.723.048.412	229.362.509.534	648.078.697	2.176.115.384	88.220.130	258.997.972.156
Saldo inicial de la Depreciación acumulada	26.029.372.092	223.199.011.858	624.064.202	2.117.404.158	84.424.494	252.054.276.803
+ Depreciación aplicada vigencia actual	693.676.320	6.163.497.676	24.014.495	58.711.226	3.795.636	6.943.695.353
- DETERIORO ACUMULADO DE PPE (DE)	1.812.762.577	11.805.323.002	38.786.600	0	0	13.656.872.180
Saldo inicial del Deterioro acumulado	1.812.762.577	11.805.323.002	38.786.600			13.656.872.180
= VALOR EN LIBROS (Saldo final - DA - DE)	12.908.301.964	101.917.774.592	505.315.648	937.602.856	68.896.002	116.337.891.062
% DEPRECIACIÓN ACUMULADA (seguimiento)	64	67	54	70	56	67
% DETERIORO ACUMULADO (seguimiento)	4	3	3	0	0	4
<b>CLASIFICACIONES DE PPE - MUEBLES</b>						
USO O DESTINACIÓN	0	0	0	0	0	0
+ En servicio	12.908.301.964	101.917.774.592	505.315.648	937.602.856	68.896.002	116.337.891.062

Dando cumplimiento al marco normativo, se incorporó en saldos iniciales (enero 1 de 2018), en Propiedad Planta y Equipo los bienes en comodato de la ANTV, MINTIC y FONTIC y En el 2019 FONTIC (hoy FUTIC) entregaron a RTVC en propiedad estos bienes.

Los bienes muebles que RTVC tenía en comodato del convenio 017 de 2006 recibidos de la ANTV, fueron entregados oficialmente por parte de la ANTV EN LIQUIDACION como propiedad de RTVC, mediante acto jurídico firmado el 30 de diciembre de 2020. Los valores históricos estaban representados así:

• Maquinaria y Equipo	\$10.258.152.000
• Equipos de Comunicación	\$25.279.201.000
• Antenas	\$13.770.269.000
<b>Total, bienes comodato 017/06</b>	<b>\$49.307.622.000</b>

Así mismo, los bienes entregados en comodato por RTVC a la Presidencia de la República, fueron retirados de la Propiedad Planta y Equipo en saldos iniciales (enero 1 de 2018). En el año 2019 se incorporan nuevamente algunos bienes dado que fueron devueltos por la Presidencia por valor de \$51.890.000 pesos.

## 10.2. Detalle saldos y movimientos PPE – Inmuebles

CONCEPTOS Y TRANSACCIONES	TERRENOS	EDIFICACIONES	TOTAL
<b>SALDO INICIAL (01-ene)</b>	<b>119.908.504.047</b>	<b>34.386.572.409</b>	<b>154.295.076.456</b>
+ ENTRADAS (DB):	0	0	0
- SALIDAS (CR):	0	0	0
<b>= SUBTOTAL (Saldo inicial + Entradas - Salidas)</b>	<b>119.908.504.047</b>	<b>34.386.572.409</b>	<b>154.295.076.456</b>
+ CAMBIOS Y MEDICIÓN POSTERIOR	0	0	0
<b>= SALDO FINAL (31-dic) (Subtotal + Cambios)</b>	<b>119.908.504.047</b>	<b>34.386.572.409</b>	<b>154.295.076.456</b>
- DEPRECIACIÓN ACUMULADA (DA)	0	4.269.073.013	4.269.073.013
Saldo inicial de la Depreciación acumulada	0	4.097.148.789	4.097.148.789
+ Depreciación aplicada vigencia actual		171.924.224	171.924.224
- DETERIORO ACUMULADO DE PPE (DE)	0	0	0
<b>= VALOR EN LIBROS (Saldo final - DA - DE)</b>	<b>119.908.504.047</b>	<b>30.117.499.396</b>	<b>150.026.003.443</b>
<b>% DEPRECIACIÓN ACUMULADA (seguimiento)</b>	<b>0</b>	<b>12</b>	<b>3</b>
<b>% DETERIORO ACUMULADO (seguimiento)</b>	<b>0</b>	<b>0</b>	<b>0</b>
<b>CLASIFICACIONES DE PPE - INMUEBLES</b>			
<b>USO O DESTINACIÓN</b>	<b>0</b>	<b>0</b>	<b>0</b>
+ En servicio	119.908.504.047	30.117.499.396	150.026.003.443

De acuerdo al instructivo 002 de 2015 de la CGN, los activos inmuebles de propiedad, planta y equipo se reconocieron en los saldos iniciales a valor de mercado, el cual permite reconocer como costo atribuido los avalúos realizados durante la transición al nuevo marco normativo, su medición posterior será el costo del activo menos depreciaciones y menos cualquier pérdida por deterioro, por lo cual se realizará la depreciación correspondiente y se evaluará al finalizar el periodo contable si estos activos presentan indicios de deterioro.

RTVC ostenta la propiedad del predio de la Estación CAN que es la estación No. 1 de la Red Pública Nacional de Radio y Televisión en un 88% desde el año 2012 y el 12% restante es de propiedad de TEVEANDINA.

PREDIO SIMON BOLIVAR-SAN ANDRES ISLAS:



Con el fin de realizar la transferencia a título gratuito del predio a la Central de Inversiones S.A. – CISA, para ser entregado a TELEISLAS de una parte del lote de terreno en mayor extensión (Simón Bolívar) de acuerdo con la Resolución No. 5582 del 11 de julio de 2023 de la Secretaría de Planeación del Departamento de San Andrés, Providencia y Santa Catalina ubicado en el sector La Loma en San Andrés Islas, identificado con matrícula inmobiliaria No.450-24802 se realizó el desglose del predio así:

Descripción	Área M2	Proporción	Valor proporción
TERRENO CORT HOUSE LOTE 1	4.554,92	68%	\$ 177.538.128
TERRENO CORT HOUSE LOTE 2	2.162,08	32%	\$ 84.271.872
<b>TOTALES</b>	<b>6.717,00</b>	<b>100%</b>	<b>\$ 261.810.000</b>

El valor en libros del predio englobado se tenía en \$261.810.000. Al realizar el desglose se realizó un nuevo avalúo comercial de los predios unificados el cual refleja los siguientes valores:

Descripción	Avalúo
TERRENO CORT HOUSE LOTE 1	\$ 1.944.749.000
TERRENO CORT HOUSE LOTE 2	\$ 899.500.000

De acuerdo con el concepto de la CGN, y con el entendido que no hay lugar a registrar valorizaciones sobre los predios de las Entidades de Gobierno, se procedió en julio 31/23 mediante documento 2002# 1355 a retirar el predio inicial y registrar nuevamente en el sistema contable el predio con el documento 5007#31 según el valor existente en libros por \$261.810.000 realizando el prorrateo según las áreas de los lotes para asignarle el valor a cada predio, manteniendo inicialmente ese valor en los registros contables de RTVC; Sin embargo, en octubre 24 de 2023 mediante documento tipo 2002#1356, se realiza la baja definitiva de la contabilidad de RTVC del predio denominado terreno Court House lote #2 y se transfiere a CISA, para ser entregado a título gratuito a TeleIslas, según resolución Cisa No. 004-2023 por un valor en libros de \$84.271.272 pesos.

**PREDIOS EN COMODATO:**

A la fecha sólo se tienen bienes en comodato No. 011 de 2016 de MINTIC por valor de \$8.201.520.163 pesos, representados en los siguientes bienes inmuebles: Estación El Rosal, Paz del Río, Azalea y Montezuma.

En la vigencia 2022 se legalizó el traspaso a RTVC del predio de la estación primaria analógica Uribia (Guajira) con matrícula No. 212-30205 mediante certificado de tradición con fecha 25 de marzo de 2022, se resalta que dicho inmueble lo entregó el MinTIC a RTVC a título de comodato

desde la vigencia 2017, en virtud del Contrato de bienes en comodato No. 011 de 2016 del MinTIC y en 2022 se realiza el traslado del comodato a propiedad de la entidad.

### 10.3. Estimaciones

El método de depreciación utilizado por la entidad es el de Línea Recta, para el cálculo de la depreciación se toma el 100% del valor del activo dividido en el número de días de vida útil del mismo, utilizando el sistema de información administrativo y financiero SEVEN donde se lleva el control y la cuantificación de cada activo.

Los métodos de depreciación utilizados son: Depreciación por el método de línea recta, Las vidas útiles o las tasas de depreciación utilizadas son las siguientes:

CUENTA	CONCEPTO	VIDA ÚTIL APLICADA
1640	EDIFICACIONES	50 a 75 años
1655	MAQUINARIA Y EQUIPO	10 a 20 años
1665	MUEBLES, ENSERES Y EQUIPOS DE OFICINA	10 a 15 años
1670	EQUIPOS DE COMUNICACIÓN Y COMPUTACIÓN	5 a 10 años
1675	EQUIPO DE TRANSPORTE, TRACCIÓN Y ELEVACIÓN	5 a 10 años
1680	EQUIPO DE COMEDOR, COCINA, DESPENSA Y	5 a 10 años

## NOTA 14. ACTIVOS INTANGIBLES

### Composición

Este grupo refleja un saldo neto de \$9.851.514.837, presentado de manera comparativa a marzo 31 de 2024 y a diciembre 31 de 2023, así:

CÓD	NAT	DESCRIPCIÓN CONCEPTO	SALDOS		
			2024	2023	VARIACIÓN
	Db	<b>ACTIVOS INTANGIBLES</b>	<b>9.851.514.837</b>	<b>9.981.262.754</b>	<b>-129.747.917</b>
1.9.70	Db	Activos intangibles	11.617.982.459	11.586.004.727	31.977.732
1.9.75	Cr	Amortización acumulada de activos intangibles (cr)	-1.766.467.622	-1.604.741.973	-161.725.649

La variación corresponde a nuevos desarrollos por la fábrica de software por valor de \$31.977.732, según memorando 202404300010353 y a las amortizaciones registradas en el último trimestre por valor de \$161.725.649.

### 14.1. Detalle saldos y movimientos

A continuación, se presenta los movimientos de intangibles en 2024:

CONCEPTOS Y TRANSACCIONES	SOFTWARES	EN FASE DE DESARROLLO	TOTAL
<b>SALDO INICIAL</b>	<b>2.083.184.535</b>	<b>9.502.820.192</b>	<b>11.586.004.727</b>
<b>+ ENTRADAS (DB):</b>	<b>31.977.732</b>	<b>0</b>	<b>31.977.732</b>
Adquisiciones en compras			0
Software o base de datos desarrollados localmente	31.977.732		31.977.732
<b>- SALIDAS (CR):</b>	<b>0</b>	<b>0</b>	<b>0</b>
<b>SUBTOTAL</b>	<b>2.115.162.267</b>	<b>9.502.820.192</b>	<b>11.617.982.459</b>
= (Saldo inicial + Entradas - Salidas)			
<b>+ CAMBIOS Y MEDICIÓN POSTERIOR</b>	<b>0</b>	<b>0</b>	<b>0</b>
<b>SALDO FINAL</b>	<b>2.115.162.267</b>	<b>9.502.820.192</b>	<b>11.617.982.459</b>
= (Subtotal + Cambios)			
<b>- AMORTIZACIÓN ACUMULADA (AM)</b>	<b>1.766.467.622</b>	<b>0</b>	<b>1.766.467.622</b>
Saldo inicial de la AMORTIZACIÓN acumulada	1.604.741.973		1.604.741.973
+ Amortización aplicada vigencia actual	161.725.649		161.725.649
<b>- DETERIORO ACUMULADO DE INTANGIBLES (DE)</b>	<b>0</b>	<b>0</b>	<b>0</b>
<b>VALOR EN LIBROS</b>	<b>348.694.645</b>	<b>9.502.820.192</b>	<b>9.851.514.837</b>
= (Saldo final - AM - DE)			
<b>% AMORTIZACIÓN ACUMULADA (seguimiento)</b>	<b>84</b>	<b>0</b>	<b>15</b>
<b>% DETERIORO ACUMULADO (seguimiento)</b>	<b>0</b>	<b>0</b>	<b>0</b>

## 14.2. Revelaciones adicionales

Los intangibles están representados por:

- Desembolsos realizados para el desarrollo e implementación del sistema integrado de información – ORACLE, debido al contrato No.2039 de 2020 por valor de \$9.502.820.192 pesos.
- 92 softwares o aplicativos desarrollados localmente por la fábrica de software de RTVC durante los años 2020, 2021, 2022, 2023 y 2024, por valor de \$2.115.162.267, con recursos humanos y tecnológicos invertidos por RTVC, para ser utilizados por las áreas misionales y de soporte, con una vida útil estimada entre 1 y cinco años.

El método de amortización utilizado es: Método lineal de amortización.

Las vidas útiles o las tasas de amortización utilizadas son de 1 a 5 años para activos con vida útil finita.

## NOTA 16. OTROS DERECHOS Y GARANTÍAS

### Composición

Esta cuenta refleja los recursos controlados por RTVC que no han sido incluidos en otro grupo y de los cuales se espera obtener un potencial de servicio o beneficios económicos futuros. Su detalle se presenta de manera comparativa a marzo 31 de 2024 y diciembre 31 de 2023, así:

CÓD	NAT	DESCRIPCIÓN CONCEPTO	SALDOS		
			2024	2023	VARIACIÓN
	<b>Db</b>	<b>OTROS DERECHOS Y GARANTÍAS</b>	<b>11.522.849.709</b>	<b>7.183.010.320</b>	<b>4.339.839.389</b>
1.9.06	Db	Avances y anticipos entregados	1.470.177.602	1.312.023.305	158.154.297
1.9.07	Db	Anticipos retenciones y saldos a favor por impuestos y contribuciones	8.234.134.203	3.800.428.375	4.433.705.828
1.9.08	Db	Recursos entregados en administración	1.355.636.383	1.607.657.119	-252.020.736
1.9.09	Db	Depósitos entregados en garantía	462.901.520	462.901.520	0

### 16.1. Desglose – Subcuentas otros

CÓDIGO CONTABLE	NAT	DESCRIPCIÓN CONCEPTO	SALDOS A CORTE DE VIGENCIA						VARIACION VALOR
			SALDO CTE 2024	SALDO NO CTE 2024	SALDO FINAL 2024	SALDO CTE 2023	SALDO NO CTE 2023	SALDO FINAL 2023	
	<b>Db</b>	<b>OTROS DERECHOS Y GARANTÍAS - SUBCUENTAS OTROS</b>	<b>11.059.948.189</b>	<b>462.901.520</b>	<b>11.522.849.709</b>	<b>6.720.108.800</b>	<b>462.901.520</b>	<b>7.183.010.320</b>	<b>4.339.839.389</b>
1.9.06	Db	Otros avances y anticipos	1.470.177.602	0	1.470.177.602	1.312.023.305	0	1.312.023.305	158.154.297
	Db	Avances Para Gastos De Viaje	35.445.375	0	35.445.375	7.943.634	0	7.943.634	27.501.741
	Db	Antic Para Adq De Servicios	965.095.000	0	965.095.000	1.304.079.671	0	1.304.079.671	-338.984.671
	Db	Antic Para Adq De Bienes Y Serv Por La AOM	469.637.227	0	469.637.227	0	0	0	469.637.227
1.9.07	Db	Otros anticipos, retenciones y saldos a favor por impuestos y contribuciones	8.234.134.203	0	8.234.134.203	3.800.428.375	0	3.800.428.375	4.433.705.828
	Db	Retencion En La Fuente	1.258.456.999	0	1.258.456.999	1.094.524.375	0	1.094.524.375	163.932.624
	Db	Autoretencion Renta	1.100.458.000	0	1.100.458.000	995.170.000	0	995.170.000	105.288.000
	Db	Saldo a Favor Impuesto sobre la Renta	1.710.734.000	0	1.710.734.000	1.710.734.000	0	1.710.734.000	0
	Db	Impuesto A Las Ventas	4.159.946.000	0	4.159.946.000	0	0	0	4.159.946.000
	Db	IVA retenido	3.969.956	0	3.969.956	0	0	0	3.969.956
	Db	Impuesto de industria y comercio retenido	569.248	0	569.248	0	0	0	569.248
1.9.08	Db	Otros depósitos entregados	1.355.636.383	0	1.355.636.383	1.607.657.119	0	1.607.657.119	-252.020.736
	Db	Fiducia en Administracion	1.355.636.383	0	1.355.636.383	1.607.657.119	0	1.607.657.119	-252.020.736
1.9.09	Db	Otros depósitos entregados	0	462.901.520	462.901.520	0	462.901.520	462.901.520	0
	Db	Bienes en el Exterior	0	12.901.520	12.901.520	0	12.901.520	12.901.520	0
	Db	Depósitos Judiciales en Garantía por embargos	0	450.000.000	450.000.000	0	450.000.000	450.000.000	0

La cuenta de anticipos para adquisición de servicios está representada en desembolsos entregados a Soluciones de Audio y Video-SAVI (operador del contrato con el DAPRE) por un valor de \$960.000.000 y anticipos a cargo del operador de la red pública Broad Telecom por valor de \$469.637.227, entre otros.

La cuenta de anticipos, retenciones y saldos a favor presenta una variación significativa en el concepto de Saldo a favor por concepto de impuesto a las ventas como resultado de la facturación por parte de nuestros proveedores por servicios prestados en el desarrollo de los contratos ejecutados por RTVC.

La variación en los depósitos entregados en administración corresponde a legalización de los contratos 2620-2023 y 2517-2021.

Los depósitos entregados en garantía del exterior por valor de 12.901.520 pesos, corresponde a un depósito entregado en garantía por el alquiler de un receptor satelital de marca propia de Eurovisión, que permite recibir la señal para transmitir los diferentes eventos deportivos y culturales que se distribuyen por esta plataforma como las transmisiones del Vaticano y carrera

ciclisticas como el Giro de Italia, este equipo se sigue utilizando mientras se requieran estas transmisiones, por lo que actualmente está activo.

Depósito judicial en el Banco Agrario por valor de \$450.000.000 pesos, correspondiente al embargo y retención preventiva de la cuenta del Banco Colpatria, en atención al auto dictado el 14-10-21 por el Juzgado 22 Civil del Circuito de Bogotá ref. ejecutivo singular No. 11001310302220210002200, como resultado de la demanda interpuesta por Fresa Producciones Comunicaciones SAS, por servicios prestados sin que existiera disponibilidad presupuestal que los amparara, pretenden que se reconozcan en desarrollo del contrato de prestación de servicios No. 1164-2019. Este caso presenta las siguientes situaciones: Demandante Fresa Producciones y Comunicaciones SAS, Demandado RTVC, Pretensiones \$251.056.810 pesos.

Adicionalmente, y dado que el contrato 1164-2019 es un contrato misional que se rige por el derecho privado contenido en el manual de contratación de RTVC, la entidad interpuso demanda de controversias contractuales radicada en la oficina judicial de reparto (virtual) el 05 de abril de 2021, para dirimir las diferencias presentadas entre las partes dentro de la ejecución del contrato y con el cual se busca que se declare el incumplimiento por parte de Fresa Producciones y Comunicaciones SAS, proceso judicial que se encuentra en curso.

## NOTA 21. CUENTAS POR PAGAR

### Composición

Las cuentas por pagar reflejan a marzo 31 de 2024 un saldo de 8.104.804.702, correspondiente al giro ordinario de la operación de la Entidad y su composición se presenta de manera comparativa a marzo 31 de 2024 y diciembre 31 de 2023, así:

CÓDIGO CONTABLE	NAT	DESCRIPCIÓN CONCEPTO	SALDOS A CORTES DE		VARIACIÓN VALOR VARIACIÓN
			2.024	2.023	
<b>2.4</b>	<b>Cr</b>	<b>CUENTAS POR PAGAR</b>	<b>8.100.732.702</b>	<b>36.458.374.345</b>	<b>-28.357.641.643</b>
2.4.01	Cr	Adquisición de bienes y servicios nacionales	5.467.960.362	21.750.201.878	-16.282.241.516
2.4.02	Cr	Subvenciones por pagar	0	0	0
2.4.03	Cr	Transferencias por pagar	0	0	0
2.4.06	Cr	Adquisición de bienes y servicios del exterior	0	0	0
2.4.07	Cr	Recursos a favor de terceros	195.010.589	275.639.855	-80.629.266
2.4.10	Cr	Recursos destinados a la financiación del sistema general de seguridad social en salud	0	0	0
2.4.24	Cr	Descuentos de nómina	131.583.811	6.732.900	124.850.911
2.4.36	Cr	Retención en la fuente e impuestos de timbre,	929.891.808	4.318.246.554	-3.388.354.746
2.4.40	Cr	Impuestos, contribuciones y tasas	1.911.043.000	2.118.992.000	-207.949.000
2.4.45	Cr	Impuesto al valor agregado IVA	-588.556.151	4.944.490.000	-5.533.046.151
2.4.90	Cr	Otras cuentas por pagar	53.799.283	3.044.071.158	-2.990.271.875

Este grupo presenta una variación de \$28.357.641.643, con respecto al 31 de diciembre de 2023, debido en gran parte a que, en el último día hábil de la vigencia 2023 se realizaron transferencias a proveedores y contratista, pero estas se hicieron efectivas hasta en el mes de enero de 2024.

## Revelaciones generales

### 21.1.1. Adquisición de bienes y servicios nacionales

Las cuentas por pagar de bienes y servicios presentan un saldo por valor de \$5.467.960.362 correspondiente a cuentas radicadas y causadas a 31 de marzo de 2024, las cuales son pagada en el mes siguiente. A continuación, se detalla su saldo por tercero con corte en diciembre 31 de 2023 así:

ASOCIACIÓN DE DATOS				DETALLES DE LA TRANSACCIÓN (reporte agrupado por datos comunes de asociación)			
TIPO DE TERCEROS	PN / PJ / ECP	CANTIDAD	VALOR EN LIBROS	PLAZO (rango en # meses)		RESTRICCIÓNES	TASA DE INTERÉS (%)
				MÍNIMO	MÁXIMO		
<b>ADQUISICIÓN DE BIENES Y SERVICIOS NACIONALES</b>			<b>5.467.960.362</b>				<b>0,0</b>
<b>Bienes y servicios</b>			<b>5.467.960.362</b>				<b>0,0</b>
PN	1012337156	Maria Alejandra Perez Ospina	873.464	1	3	NINGUNA	0
PN	1013577428	Andres Felipe Quintero Piñeros	1.703.385	1	3	NINGUNA	0
PN	1013656025	Karen Tatiana Hernandez Pantano	1.924.560	1	3	NINGUNA	0
PN	1014186746	Javier Ricardo Tiriat Osman	2.957.475	1	3	NINGUNA	0
PN	1019106088	Laura Ximena Rodriguez Hernandez	4.343.682	1	3	NINGUNA	0
PN	1022364817	Paula Viviana Espejo Izquierdo	1.215.070	1	3	NINGUNA	0
PN	1026266320	Darwin Ricardo Forero Manrique	2.352.993	1	3	NINGUNA	0
PN	1077431782	Francisco Rafael Palacios Palacios	49.266	1	3	NINGUNA	0
PN	1088294547	Luisa Maria Barberi Gonzalez	4.352.454	1	3	NINGUNA	0
PN	1098656641	Rodriguez Jimenez Damaris	9.218.708	1	3	NINGUNA	0
PN	1105673064	Juan Pablo Carretero Puerto	2.957.475	1	3	NINGUNA	0
PN	19218165	William Wladimir Montero Garcia	922.935	1	3	NINGUNA	0
PN	15405770015	Vixur Srl	43.572.985	1	3	NINGUNA	0
PN	41763337	Jennifer Maria Vargas Steffens	14.470.747	1	3	NINGUNA	0
PN	53049601	Linda Carolay Morales Perez	4.352.454	1	3	NINGUNA	0
PN	7226940	Miguel Angel Cristancho Cordero	5.258.540	1	3	NINGUNA	0
PN	79427436	Pedro Carlos Zambrano	1.602.612	1	3	NINGUNA	0
PN	79486201	Ivan Gerardo Cruz Acevedo	6.452.060	1	3	NINGUNA	0
PN	79538391	Walter Rodrigo Murillo Salgado	2.274.608	1	3	NINGUNA	0
PN	79609373	Jose Alejandro Rodriguez Rodriguez	6.452.060	1	3	NINGUNA	0
PN	79684781	Rafael Ivan Montes Ramirez	1	1	3	NINGUNA	0
PN	79734805	Juan Carlos Tarazona Benavides	525.940	1	3	NINGUNA	0
PJ	800015583	Colsof S.A.	82.848.717	1	3	NINGUNA	0
PJ	800126625	Sistema Sonoro De Colombia Sas	753.242	1	3	NINGUNA	0
PJ	800146415	Publicidad Y Algo Mas S.A.S	2.150.225	1	3	NINGUNA	0
PJ	800153993	Comunicacion Celular S A Comcel S A	59.286.187	1	3	NINGUNA	0
PJ	80017899	Edgar Ernesto Nieto Ramirez	4.330.588	1	3	NINGUNA	0
PJ	800210669	Transportes Galaxia S A	50.660.063	1	3	NINGUNA	0
PJ	800220327	Editora Surcolombiana Sas	11.837.280	1	3	NINGUNA	0
PJ	800248597	Corporacion Radio Comunitaria Costa Atlantica	5.833.100	1	3	NINGUNA	0
PJ	80066966	Lenin Gutierrez Guerrero	3.461.360	1	3	NINGUNA	0
PJ	80148073	Erick Giovanny Velasquez Barragan	4.192.077	1	3	NINGUNA	0
PJ	80271076	Ramiro Alberto Acero Hernandez	45.240	1	3	NINGUNA	0
PJ	805000867	Correagro Sa	15.610.079	1	3	NINGUNA	0
PJ	80544265	Nelson Garcia Martinez	2.957.475	1	3	NINGUNA	0
PJ	808004025	Emisora Radio Colina Ltda	501.600	1	3	NINGUNA	0
PJ	830009099	La Corraleja Publicidad Sas	12.218.538	1	3	NINGUNA	0
PJ	830024478	Avizor Seguridad Ltda	108.745.456	1	3	NINGUNA	0
PJ	830029703	RCN Television S.A.	119.827.426	1	3	NINGUNA	0
PJ	830042619	Inversiones Inrai Ltda	419.415	1	3	NINGUNA	0

ASOCIACIÓN DE DATOS				DETALLES DE LA TRANSACCIÓN (reporte agrupado por datos comunes de asociación)			
TIPO DE TERCEROS	PN / PJ / ECP	CANTIDAD	VALOR EN LIBROS	PLAZO (rango en # meses)		RESTRICCIONES	TASA DE INTERES (%)
				MÍNIMO	MÁXIMO		
<b>ADQUISICIÓN DE BIENES Y SERVICIOS NACIONALES</b>			<b>5.467.960.362</b>				<b>0,0</b>
<b>Bienes y servicios</b>			<b>5.467.960.362</b>				<b>0,0</b>
PJ	830047431	Globalnews Group Colombia S.A.S	11.407.408	1	3	NINGUNA	0
PJ	830075502	J&M Comunicaciones S A S	145.584.632	1	3	NINGUNA	0
PJ	830088342	Juan Pablo Estrada Sanchez - Estrategia Legal	25.641.595	1	3	NINGUNA	0
PJ	830107841	Sintonizar Medios Sas	199.733.383	1	3	NINGUNA	0
PJ	830122566	Colombia Telecomunicaciones S A. E.S.P. Bic	5.167.415	1	3	NINGUNA	0
PJ	860005921	Cooperativa Casa Nacional Del Profesor	784.782	1	3	NINGUNA	0
PJ	860009578	Seguros Del Estado S.A.	1.202.406	1	3	NINGUNA	0
PJ	860014923	Caracol Primera Cadena Radial Colombiana S.	952.323.606	1	3	NINGUNA	0
PJ	860025674	Caracol Television S.A.	400.818.034	1	3	NINGUNA	0
PJ	860052616	NTC Nacional De Television Y Comunicacion	10.132.398	1	3	NINGUNA	0
PJ	860354098	Producciones Willvin S.A	13.852.491	1	3	NINGUNA	0
PJ	860505253	America Radio Ltda	3.060.865	1	3	NINGUNA	0
PJ	860522855	Mundo Ciclistico S.A.S	6.255.802	1	3	NINGUNA	0
PJ	890103197	Organizacion Radial Olimpica S.A.	35.737.707	1	3	NINGUNA	0
PJ	890903910	Radio Cadena Nacional S A S	1.200.787.300	1	3	NINGUNA	0
PJ	900012574	La Voz.Del Cinaruco Ltda	504.000	1	3	NINGUNA	0
PJ	900049404	Sion Trade S.A.S	1.599.672	1	3	NINGUNA	0
PJ	900069323	Viaja Por El Mundo Web / Nicksix360 Sas	5.085.311	1	3	NINGUNA	0
PJ	900075108	Imagroup Colombia S.A.S.	93.559.881	1	3	NINGUNA	0
PJ	900147111	Grupo Nacional De Medios S.A	221.999.651	1	3	NINGUNA	0
PJ	900155107	Cencosud Colombia Sa	4.482.850	1	3	NINGUNA	0
PJ	900160698	C.A. Estrategias Financieras Sas.	7.647	1	3	NINGUNA	0
PJ	900203806	Asociacion De Medios De Comunicacion	260.331.584	1	3	NINGUNA	0
PJ	900254014	De Ediciones S.A.S.	9.759.920	1	3	NINGUNA	0
PJ	900270026	Gamez Editores - Sistema Cardenal Sas	2.552.000	1	3	NINGUNA	0
PJ	900283966	Multimedios Plus S.A.S.	104.108.385	1	3	NINGUNA	0
PJ	900312618	Quantum Promocionales Sas	14.076.982	1	3	NINGUNA	0
PJ	900438134	Publimetro Colombia S.A.S.	22.236.800	1	3	NINGUNA	0
PJ	900446126	M D E Consulting Group Sas	62.437.119	1	3	NINGUNA	0
PJ	900449016	Pluma Blanca Comunicacion Estrategica Sas	4.358.413	1	3	NINGUNA	0
PJ	900459737	Grupo Eds Autogas Sas 0	1.280.469	1	3	NINGUNA	0
PJ	900476888	Msm Promocionales Sas	4.707.201	1	3	NINGUNA	0
PJ	900562114	Interpreting Colombia S.A.S.	7.541.884	1	3	NINGUNA	0
PJ	900582854	Logistica Y Gestion De Negocios S A S	4.596.635	1	3	NINGUNA	0
PJ	900629588	Corporacion Medio Para La Educacion, Comu	1.029.954	1	3	NINGUNA	0
PJ	900717825	Quiroga Agencia Medios Sucursal Colombia	20.599.782	1	3	NINGUNA	0
PJ	900823449	Pataleta Sas	24.185.819	1	3	NINGUNA	0
PJ	900886333	Pangea Lab S A S	75.012.480	1	3	NINGUNA	0
PJ	900910140	Compañia De Servicios Tecnicos Bov Sas	288.772	1	3	NINGUNA	0
PJ	900914560	Publicaciones Tempo S.A	10.511.575	1	3	NINGUNA	0
PJ	900983664	Iwall Colombia S.A.S	276.905.444	1	3	NINGUNA	0
PJ	901204288	Social Experience Sas	102.424.046	1	3	NINGUNA	0
PJ	901277677	La Automatica Eventos Sas	11.023.890	1	3	NINGUNA	0
PJ	901359680	Sistema De Comunicaciones Del Caribe S.A.S	1.518.721	1	3	NINGUNA	0
PJ	901361197	Exponencial-Mente Sas	290.857.073	1	3	NINGUNA	0
PJ	901502684	MG Diseño Y Publicidad Sas	1.406.296	1	3	NINGUNA	0
PJ	901519659	Corporacion Colectiva Sanaccion	4.556.679	1	3	NINGUNA	0
PJ	901535489	Cambio Comunicaciones Colombia Sas	43.989.120	1	3	NINGUNA	0
PJ	901608604	Casa Ternario S.A.S.	56.075.000	1	3	NINGUNA	0
PN	91523259	Santiago Miguel Ortiz Acevedo	9.660	1	3	NINGUNA	0
PN	98493384	Fabio De Jesus Villa Rodriguez	1.800.219	1	3	NINGUNA	0
PJ	800178148	Fiduciaria Colombiana De Comercio Exterior S	925.000	1	3	NINGUNA	0
PJ	860533189	Fundacion Patrimonio Filmico Colombiano .	94.498.062	1	3	NINGUNA	0
PJ	900404233	Avcom Colombia Sas .	9.115.000	1	3	NINGUNA	0

Av. El Dorado Cr. 45 # 26 - 33  
Bogotá D.C. Colombia - Código Postal: **111321**

**Teléfonos:** (+57)(601) 2200700

**Línea gratuita nacional:** 018000123414

**Línea preferencial para personas sordas:** (+57)(601) 2200703

### 21.1.5. Recursos a favor de terceros

Este ítem a marzo 31 de 2024 está compuesto por un valor de \$195.010.589, de acuerdo con el siguiente detalle:

CÓDIGO CONTABLE	ASOCIACIÓN DE DATOS				DETALLES DE LA TRANSACCIÓN (reporte agrupado por datos comunes de asociación)				
	TIPO DE TERCEROS	PN / PJ / ECP	TERCERO	VALOR EN LIBROS	PLAZO (rango en # meses)		RESTRICCIÓNES	TASA DE INTERÉS (%)	
					MÍNIMO	MÁXIMO			
2.4.07	<b>RECURSOS A FAVOR DE TERCEROS</b>				<b>195.010.589</b>				<b>0</b>
2.4.07.04	<b>Ventas por cuenta de terceros</b>				<b>20.906.299</b>				<b>0</b>
	PJ	890480268	Corporacion Festival Internacional De Cine De Cartagena	17.439.000	1	3	NINGUNA		0
	PJ	900276409	Buenavida Films Sas	857.479	1	3	NINGUNA		0
	PJ	900946090	Preciosa Media Sas	2.609.820	1	3	NINGUNA		0
2.4.07.26	<b>Rendimientos financieros</b>				<b>172.281.290</b>				<b>0</b>
	PJ	800131648	Fondo Unico De Tecnologias de la Información y Las Cor	172.281.290	1	3	NINGUNA		0
2.4.07.90	<b>Otros recursos a favor de terceros</b>				<b>1.823.000</b>				<b>0</b>
	PN	19059129	Javier Sandoval	461.500	1	3	NINGUNA		0
	PN	19184920	Alvaro Sandoval	600.000	1	3	NINGUNA		0
	PN	35325017	Alicia Lopez Ramirez	761.500	1	3	NINGUNA		0

En esta cuenta se registraron los ingresos recibidos para terceros por concepto rendimientos financieros de las cuentas de ahorro por resoluciones de inversión-FUTIC, para ser reintegradas al fondo en el siguiente mes, Así mismo, se registraron participaciones de coproductores en venta de coproducciones y se registra el cobro de costas judiciales a favor de la extinta Inravisión, valores que se girarán al MINTIC.

### 21.1.7. Descuentos de nómina

Este ítem a marzo 31 de 2024 está compuesto por un valor de \$131.583.811 pesos de acuerdo con el siguiente detalle:

CÓDIGO CONTABLE	ASOCIACIÓN DE DATOS				DETALLES DE LA TRANSACCIÓN (reporte agrupado por datos comunes de asociación)				
	TIPO DE TERCEROS	PN / PJ / ECP	TERCERO	VALOR EN LIBROS	PLAZO (rango en # meses)		RESTRICCIÓNES	TASA DE INTERÉS (%)	
					MÍNIMO	MÁXIMO			
2.4.24	<b>DESCUENTOS DE NÓMINA</b>				<b>131.583.811</b>				<b>0</b>
2.4.24.01	<b>Aportes a fondos pensionales</b>				<b>91.579.000</b>				<b>0</b>
	Nacionales	PJ	Porvenir	21.189.300	1	3	NINGUNA		0
	Nacionales	PJ	Colfondos	3.933.100	1	3	NINGUNA		0
	Nacionales	PJ	Proteccion	5.028.800	1	3	NINGUNA		0
	Nacionales	PJ	Old Mutual Fondo De Pensiones Obligatorias Moderado	12.539.200	1	3	NINGUNA		0
	Nacionales	PJ	Administradora Colombiana De Pensiones Colpensiones	48.888.600	1	3	NINGUNA		0
2.4.24.02	<b>Aportes a seguridad social en salud</b>				<b>34.857.100</b>				<b>0</b>
	Nacionales	PJ	Eps Sura	1.475.600	1	3	NINGUNA		0
	Nacionales	PJ	Salud Total	385.000	1	3	NINGUNA		0
	Nacionales	PJ	Eps Sanitas	19.944.000	1	3	NINGUNA		0
	Nacionales	PJ	Eps Famisanar Ltda	826.200	1	3	NINGUNA		0
	Nacionales	PJ	Aliansalud Eps	1.264.600	1	3	NINGUNA		0
	Nacionales	PJ	Caja De Compensacion Familiar Compensar	10.799.200	1	3	NINGUNA		0
	Nacionales	PJ	Capital Salud Eps S Sas	162.500	1	3	NINGUNA		0
2.4.24.07	<b>Libranzas</b>				<b>5.147.711</b>				<b>0</b>
	Nacionales	PJ	Cooperativa Ministerio De Comunicaciones	5.147.711	1	3	NINGUNA		0

### 21.1.9. Impuestos, contribuciones y tasas

Este grupo está compuesto de la siguiente manera:

CÓDIGO CONTABLE	ASOCIACIÓN DE DATOS			
	TIPO DE TERCEROS	PN / PJ / ECP	TERCERO	VALOR EN LIBROS
<b>2.4.40.01</b>	<b>Impuesto sobre la renta y complementarios</b>			<b>1.863.997.000,0</b>
	Nacionales	PJ	U.A.E. Direccion de Impuestos y Aduanas Nacionales	1.863.997.000,0
<b>2.4.40.04</b>	<b>Impuesto de industria y comercio</b>			<b>47.046.000,0</b>
	Nacionales	PJ	Bogota Distrito Capital	47.046.000,0

### 21.1.17. Otras cuentas por pagar:

Las otras cuentas por pagar con corte a marzo 31 de 2023 por un valor de \$53.799.283 pesos están representadas así:

CÓDIGO CONTABLE	ASOCIACIÓN DE DATOS				DETALLES DE LA TRANSACCIÓN				
					PLAZO		RESTRICCIONES	TASA DE INTERES (%)	
	TIPO DE TERCEROS	PN / PJ / ECP	TERCERO	VALOR EN LIBROS	(rango en # meses)	MÍNIMO			MÁXIMO
<b>2.4.90</b>	<b>OTRAS CUENTAS POR PAGAR</b>				<b>53.799.283</b>				<b>0</b>
<b>2.4.90.24</b>	<b>Recursos de FONTIC o FONTV recibidos no ejecutados</b>				<b>43.066.687</b>				<b>0</b>
	Nacionales	PJ	FUTIC	43.066.687	1	3	NINGUNA	0	
<b>2.4.90.50</b>	<b>Aportes al icbf y sena</b>				<b>10.724.200</b>				<b>0</b>
	Nacionales	PJ	Instituto Colombiano De Bienestar Familiar	6.434.400	1	3	NINGUNA	0	
	Nacionales	PJ	Servicio Nacional De Aprendizaje Sena	4.289.800	1	3	NINGUNA	0	
<b>2.4.90.90</b>	<b>Otras cuentas por pagar</b>				<b>8.396</b>				<b>0</b>
	Nacionales	PN	Juan Carlos Moncayo Diazgranados	8.396	1	3	NINGUNA	0	

## NOTA 22. BENEFICIOS A LOS EMPLEADOS

### Composición

Este grupo refleja un saldo a marzo 31 de 2024 por valor de \$930.406.300 y se compone de los siguientes rubros presentados de forma comparativa con el trimestre inmediatamente anterior:

CÓDIGO CONTABLE	NAT	DESCRIPCIÓN CONCEPTO	SALDOS A CORTES DE		VARIACIÓN
			2.024	2.023	VALOR VARIACIÓN
<b>2.5</b>	<b>Cr</b>	<b>BENEFICIOS A LOS EMPLEADOS</b>	<b>930.406.300</b>	<b>666.684.697</b>	<b>263.721.603</b>
2.5.11	Cr	Beneficios a los empleados a corto plazo	930.406.300	666.684.697	263.721.603
	<b>Db</b>	<b>PLAN DE ACTIVOS</b>	<b>0</b>	<b>0</b>	<b>0</b>
<b>(+) Beneficios</b>		<b>RESULTADO NETO DE LOS BENEFICIOS</b>	<b>930.406.300</b>	<b>666.684.697</b>	<b>263.721.603</b>
<b>(-) Plan de Activos</b>		A corto plazo	930.406.300	666.684.697	263.721.603
		A largo plazo	0	0	0
<b>(=) NETO</b>		Por terminación del vínculo laboral o contractual	0	0	0
		Posempleo	0	0	0

La variación por valor de \$263.721.603 con respecto al 31 de diciembre de 2023, corresponde al cumplimiento de las obligaciones laborales adquiridas con los servidores públicos de RTVC durante la vigencia 2024, reduciendo la carga prestacional como: vacaciones, primas y bonificaciones, entre otros.

### Detalle de Beneficios y Plan de Activos

#### 21.1. Beneficios a los empleados a corto plazo

A continuación, se presenta en detalle los beneficios a corto plazo a marzo 31 de 2024:

ID	DESCRIPCIÓN		SALDO
CÓDIGO CONTABLE	NAT	CONCEPTO	VALOR EN LIBROS
<b>2.5.11</b>	<b>Cr</b>	<b>BENEFICIOS A LOS EMPLEADOS A CORTO PLAZO</b>	<b>930.406.300</b>
2.5.11.01	Cr	Nómina por pagar	50.742.508
2.5.11.02	Cr	Cesantías	42.630.465
2.5.11.04	Cr	Vacaciones	293.146.306
2.5.11.05	Cr	Prima de vacaciones	209.063.897
2.5.11.06	Cr	Prima de servicios	145.111.497
2.5.11.07	Cr	Prima de navidad	119.779.612
2.5.11.09	Cr	Bonificaciones	41.753.915
2.5.11.11	Cr	Aportes a riesgos laborales	4.108.700
2.5.11.24	Cr	Aportes a cajas de compensación familiar	24.069.400

El saldo de nómina por pagar corresponde a la terminación definitiva de 3 contratos correspondientes a las liquidaciones de prestaciones sociales que por temas de resolución, notificación y renuncia no pudieron ser cancelados a 31 de marzo de 2024.

Los beneficios a empleados están representados en las prestaciones sociales de los servidores de la planta de personal de RTVC, actualmente varias de estas prestaciones sociales se causan desde un periodo anterior, generando una cuenta por pagar, como es el caso de la prima de servicios, la cual se causa desde el 1 de julio del año anterior y hasta el 30 de junio de la siguiente vigencia,



generando un saldo final; las demás prestaciones con valor en libros, se causan por cada vigencia cumplida de los servidores, ejemplo por cada año de servicio se inicia una nueva causación del siguiente periodo de vacaciones, prima de vacaciones, bonificación por recreación y bonificación por servicios prestados.

Adicionalmente, en la resolución No. 0137 de abril del 2023, establece el Plan de incentivos para los funcionarios, con éste se establece el sistema de estímulos, el cual estará conformado por el conjunto interrelacionado y coherente de políticas, planes, entidades, disposiciones legales y programas de bienestar e incentivos que interactúan con el propósito de elevar los niveles de eficiencia, satisfacción, desarrollo y bienestar de los empleados del Estado en el desempeño de su labor y de contribuir al cumplimiento efectivo de los resultados institucionales.

Para dar cumplimiento a lo establecido en la resolución anterior, se diseñaron los lineamientos del Plan de Incentivos y Estímulos de RTVC Sistema de Medios Públicos, el cual está orientado al desarrollo del talento humano y busca otorgar reconocimiento por el buen desempeño laboral y a su vez, propiciar una cultura de trabajo orientada hacia la calidad y productividad, bajo el esquema de “mayor compromiso con los objetivos de la empresa”; a partir de los logros individuales, y de equipos de trabajo, con éste se reconoce el aporte sobresaliente a cada uno de los miembros que participaron en la creación y ejecución de proyectos, innovaciones e iniciativas que favorecen al desarrollo y cumplimiento del Plan Estratégico Institucional de RTVC.

#### **21.2. Beneficios y plan de activos para beneficios a los empleados a largo plazo**

Actualmente en la Entidad no se tienen contemplados incentivos a largo plazo.

#### **21.3. Beneficios y plan de activos por terminación del vínculo laboral o contractual (Nomina)**

En la Entidad actualmente no se tienen contemplados gastos por terminación del vínculo laboral ya que la vinculación de los servidores públicos se da por libre nombramiento y remoción o por contrato laboral con aplicación de plazo presuntivo para el caso de los trabajadores oficiales, y en ningún caso se maneja la indemnización laboral.

#### **21.4. Beneficios y plan de activos pos-empleo – pensiones y otros**

En la Entidad actualmente no se tienen contemplados gastos por este concepto.

### **NOTA 23. PROVISIONES**

#### **Composición**

Los Litigios y demandas se registran con base en el informe realizado por la Oficina Asesora Jurídica de la entidad, quienes analizan cada proceso, de acuerdo lo establecido en la resolución 431 de julio de 2023 expedida por de la Agencia Nacional de Defensa Jurídica del Estado-ANDAJE, la cual derogó la Resolución 353 de 2016 y actualizó la metodología allí contenida en lo referente a la calificación de riesgo procesal y al cálculo de la obligación contingente para los procesos judiciales, conciliaciones



extrajudiciales y trámites arbitrales para el registro en el Sistema único de Gestión e Información Litigiosa del Estado eKOGUI, con base en lo anterior se procede a registrar la provisión afectando la cuenta de gasto y la provisión para contingencias-litigios.

CÓDIGO CONTABLE	NAT	DESCRIPCIÓN CONCEPTO	SALDOS A CORTES DE VIGENCIA		VARIACIÓN VALOR VARIACIÓN
			2024	2023	
2.7	Cr	<b>PROVISIONES</b>	<b>260.000.000</b>	<b>0</b>	<b>260.000.000</b>
2.7.01	Cr	Litigios y demandas	260.000.000	0	260.000.000

### 22.1. Litigios y demandas

A continuación, se detalla esta cuenta:

CÓDIGO CONTABLE	ASOCIACIÓN DE DATOS			VALOR EN LIBROS - CORTE 2024						FINAL SALDO FINAL
	TIPO DE TERCEROS	PN / PJ / ECP	TERCERO	INICIAL SALDO INICIAL	ADICIONES (CR) INCREMENTO DE LA PROVISIÓN	AJUSTES POR CAMBIOS EN LA MEDICIÓN	DECREMENTOS DE LA PROVISIÓN	DISMINUCIONES (DB) AJUSTES POR CAMBIOS EN LA MEDICIÓN	VALORES NO UTILIZADOS, O REVERSADOS DEL PERIODO	
2.7.01	LITIGIOS Y DEMANDAS			0	260.000.000	0	0	0	0	260.000.000
2.7.01.03	Administrativas			0	260.000.000	0	0	0	0	260.000.000
	Nacionales	PN	10274236	0	120.000.000	0	0	0	0	120.000.000
	Nacionales	PN	79911863	0	140.000.000	0	0	0	0	140.000.000

#### Proceso No.2326884

**Causa Proceso: No reconocimiento de Indemnización por despido sin justa causa**

**Valor Provisión: \$120.000.000**

Hechos: El señor JUAN CARLOS VARGAS CARDONA prestó sus servicios profesionales como TÉCNICO DE SOPORTE DE LA PRESIDENCIA DE LA REPÚBLICA, entre los años de 2014 a 2019, en la ciudad de Bogotá D.C. y o en el sitio en que la entidad RADIO TELEVISIÓN NACIONAL DE COLOMBIA le determinara o donde ésta tuviera influencia o necesidad del servicio en favor de LA PRESIDENCIA DE LA REPÚBLICA DE COLOMBIA. 2 Las funciones que desarrolló el señor JUAN CARLOS VARGAS CARDONA en virtud de los diferentes contratos de prestación de servicios celebrados con la entidad RADIO TELEVISIÓN NACIONAL DE COLOMBIA RTVC, se ejecutó, principalmente en la ciudad de Bogotá D.C.; entre las principales funciones se tenía: a Prestar el soporte técnico de las transmisiones del presidente de la república, tanto en directo, como en pregrabado. b Estar presentes en directo y en compañía del señor presidente de la República, en cualquiera de sus eventos públicos, como: b. Inauguraciones de obras públicas, colegios, puentes, carreteras, entre otros. b En eventos con la Cámara de Comercio de Bogotá D.C. y otras de otras ciudades. b.Eventos públicos como festivales de música del país en donde estuviera el presidente de la república. b.Alocuciones presidenciales desde la Casa de Nariño, desde el master de grabación que queda en la misma casa de Nariño.

**Proceso No. 2412030****Causa Proceso: Configuración del contrato realidad****Valor Provision: 140.000.000**

Hechos: Que JOHN JAVIER MORA AYALA, accionante, dentro del proceso de la referencia, ha prestado sus servicios como contratista a RTVC, a partir del año 2012 hasta el 2021. Que el accionante presto sus servicios profesionales de forma personal, como funcionario contratista ejecutando cada uno de los contratos y/o ordenes de trabajo desde el año 2012 al año 2021 conforme al objeto de cada contrato establecido por el RTVC. 3. De igual forma la ejecución de estos contratos fue mediante la subordinación por parte de RTVC de tipo administrativo y técnico, de tal manera que para la ejecución de cada contrato el contratista recibió órdenes relacionadas con el modo, tiempo y lugar en la ejecución de las tareas como instructor contratista. 4. RTVC contrato al accionante mediante contratos de prestación de servicio regulados por Ley 80 de 1993 y estos contratos fueron ejecutados en forma sucesiva para el desarrollo de funciones permanentes y misionales. 5. No existió una planeación previa que justifique el plazo estrictamente necesario y no se determinó la temporalidad y excepcionalidad y la vinculación se convirtió en permanente. 6. El contratista estuvo sometido al cumplimiento de horarios y programación académica impuesta por el jefe inmediato de planta RTVC para atender, los compromisos de la entidad y recibió órdenes perentorias y de obligatoria observancia. 7. Que las obligaciones generales y específicas del contratista las cuales ninguna de ellas pudo cumplirse en forma independiente o autónoma toda vez que son ordenes de obligatorio cumplimiento las cuales rigen la ejecución contractual de manera subordinada y continúa teniendo en cuenta que estas mismas obligaciones contractuales fueron impuestas por RTVC en todos y cada uno de los Contratos. 8. Que no existió solución de continuidad por cuanto las interrupciones entre contratos no fueron superiores a 30 días hábiles y coinciden con los periodos de vacaciones colectivas decretadas por el gerente de RTVC. 9. Que, conforme al ordenamiento jurídico vigente, esa modalidad de contratación del artículo 32 numeral 3 de la Ley 80 del 1993, ha permitido RTVC simular una relación laboral existente con el trabajador contratista JOHN JAVIER MORA AYALA, por una modalidad de contrato estatal o de prestación de servicios con el propósito de evadir el pago de prestaciones sociales y de la seguridad social. 10. Que las funciones y tareas ejecutadas por el contratista fueron las mismas que tienen asignadas en el manual de funciones los funcionarios de planta. 11. Que los contratos ejecutados en forma permanente no obedecen a un trabajo altamente especializado sino a déficit de personal de planta. 12. Que no existió autonomía del Contratista para ejecutar los contratos de prestación de Servicios suscritos por cuanto RTVC impartió ordenes en cuanto al modo de ejecución. 13. Subordinación administrativa, RTVC estableció al contratista horarios de trabajo en cada uno de los lugares impuestos por RTVC, le exigió presentar informes periódicos. 14. Que las diferentes ordenes impartidas, controles, direccionamientos ejercidos, cumplimiento de fechas, asistencia a reuniones obligatorias con control, cumplimiento de metas impuestas, estadísticas, desbordaron la simple coordinación que debía ejercer RTVC. 15. Que la ejecución de estos contratos no fue de manera temporal si no que se prolongaron en el tiempo por una duración de 9 años ejecutando las mismas labores en igualdad de condiciones y trabajo a las labores ejecutadas por funcionarios de planta

vulnerando lo establecido en el artículo 7 del decreto 1950 de 1973, prevé que “(...), en ningún caso podrán celebrarse contratos de prestación de servicios para el desempeño de funciones públicas de carácter permanente, en cuyo caso se crearan los empleos correspondientes mediante el procedimiento que se señala en el presente Decreto. 16. Que el demandante efectuó reclamación Administrativa Laboral al RTVC dentro de los tres años siguientes a la terminación del vínculo contractual a fin de que se le pagaran prestaciones sociales y seguridad social y demás derechos resultantes de la relación laboral existente por derecho de petición con radicación 202202130001382 el 02 de febrero del 2022 y recibió respuesta negando el pago solicitado en Radicado N°. 202201110007661 del 25/02/2022 mediante el cual, RTVC niega el pago de las prestaciones sociales y la seguridad social por la ejecución de los contratos como CONTRATISTA desde el año 2012 al 2021. 17. Que las funciones desarrolladas por el contratista son en esencia misionales de la entidad y corresponde a la prestación del servicio ante diferentes canales de televisión 18. Que existieron otras formas de subordinación, adicionales a la subordinación técnica y académica, como son el hecho de recibir órdenes permanentes de supervisor o jefe inmediato, y quienes determinan el horario a cumplir el lugar donde se debe impartir y la temática a traducir 19. Que el contratista no tubo independencia ni autonomía administrativa para el cumplimiento del objeto contractual por cuanto debía ceñirse a lo establecido y al programa entregado. 20. Que al contratista le exigieron el cumplimiento de normas internas de la entidad situación no propia de un contrato de prestación de servicios. 21. Que, durante los años, 2012, 2013, 2014, 2015, 2016, 2017, 2018, 2019, 2020, 2021 el demandante ejecuto cada uno de los contratos en calidad de contratista en RTVC prestando servicio como intérprete de lenguas de señas y/o traductor de lengua de señas para RTVC 22. Que el pago de honorarios fue por sumas iguales y por mes vencido en forma periódica a través de los años y no se evidencian anticipos de dinero para la ejecución de cada contrato. 23. Que el supervisor o jefe inmediato ejercio control directo de cumplimiento de la jornada laboral y desarrollo de la formación para lo cual realizaba visitas al lugar de trabajo del CONTRATISTA. 24. No existen estudios previos que justifiquen la contratación con un objeto contractual similar durante los 9 años de vinculación del contratista.

## NOTA 24. OTROS PASIVOS

### Composición

Este grupo presenta un saldo de \$72.761.093.410, su composición es la siguiente con corte a marzo 31 de 2024 y a diciembre 31 de 2023:

CÓDIGO CONTABLE	NAT	DESCRIPCIÓN CONCEPTO	SALDOS A CORTES DE VIGENCIA		VARIACIÓN
			2024	2023	VALOR VARIACIÓN
2.9	Cr	<b>OTROS PASIVOS</b>	<b>72.761.093.410</b>	<b>16.312.203.594</b>	<b>56.448.889.816</b>
2.9.02	Cr	Recursos recibidos en administración	884.784.924	411.252.107	473.532.817
2.9.10	Cr	Ingresos recibidos por anticipado	2.659.057	7.367.931	-4.708.874
2.9.90	Cr	Otros pasivos diferidos	71.873.649.429	15.893.583.556	55.980.065.873

Los componentes de esta cuenta obedecen especialmente a recursos en administración por concepto de incentivos por volumen de central de medios concedidos por los proveedores del plan de medios, los cuales son descontados en el momento del pago y se facturan posteriormente y por los recursos provenientes del FUTIC para proyectos de inversión los cuales se ejecutan mensualmente.

Los ingresos recibidos por anticipado comprenden otras consignaciones recibidas de terceros, las cuales están en proceso de investigación, depuración y registro en el ingreso según el caso.

### 23.1. Desglose – Subcuentas otros

Esta cuenta esta presenta los siguientes conceptos:

CÓDIGO CONTABLE	NAT	DESCRIPCIÓN CONCEPTO	SALDOS A CORTES DE VIGENCIA		VARIACIÓN
			2024	2023	VALOR VARIACIÓN
	Cr	<b>OTROS PASIVOS</b>	<b>72.761.093.410</b>	<b>16.312.203.594</b>	<b>56.448.889.816</b>
2.9.02.90	Cr	Otros depósitos	884.784.924	411.252.107	473.532.817
	Cr	Descuentos por Volumen- Central de Medios	884.784.924	411.252.107	473.532.817
2.9.10.90	Cr	Otros ingresos recibidos por anticipado	2.659.057	7.367.931	-4.708.874
	Cr	Ventas De Servicios	2.659.057	7.367.931	-4.708.874
2.9.90.90	Cr	Otros pasivos diferidos	71.873.649.429	15.893.583.556	55.980.065.873
	Cr	Recursos Recibidos FUTIC Inversion	71.873.649.429	15.893.583.556	55.980.065.873
	Cr	Resol 013/23 Presidencia De La Republica	5.286.060	356.432.255	-351.146.195
	Cr	Resol 050/23 Sist Inform/Tvo Prod Transv	10.595.970	168.185.702	-157.589.732
	Cr	Resol 088/23 Ext, Descent Y Cobert De La Rad	10.930.061.324	10.934.417.666	-4.356.342
	Cr	Resol 050/23 Transv Nvos Con Presid Rep	0	141.381.700	-141.381.700
	Cr	Resol 050/23 Reposic Fortalec Sist De Emisión, I	1.344.251.108	1.563.456.760	-219.205.652
	Cr	Resol 050/23 Gener Cont Numerales 2.2 Y 6.5 A	48.101	534.714.528	-534.666.427
	Cr	Resol 050/23 Cont Educat Multiplat	0	54.086.628	-54.086.628
	Cr	Resol 051/23 AOM TDT Digital	251.399.201	2.134.382.317	-1.882.983.116
	Cr	Resol 750/23 Cubrimiento y Trans XXI Juegos	0	6.526.000	-6.526.000
	Cr	Resol 92/24 Contraloría Grl Rep	777.504.266	0	777.504.266
	Cr	Resol 92/24 Procuraduría Grl Nac	366.012.989	0	366.012.989
	Cr	Resol 92/24 Dapre - Cont Inst De La Presid De	4.575.232.805	0	4.575.232.805
	Cr	Resol 92/24 Fiscalía Grl Nac	109.839.489	0	109.839.489
	Cr	Resol 92/24 Consejo Superior De La Judicatura	237.254.693	0	237.254.693
	Cr	Resol 92/24 Transm Esp Celeb Día De Indep - D	91.572.903	0	91.572.903
	Cr	Resol 92/24 Transm Esp Celeb Día Del Ejercito	43.963.266	0	43.963.266
	Cr	Resol 92/24 Transm Esp Caminata Solid Por Col	25.585.927	0	25.585.927
	Cr	Resol 92/24 Progr De Ficc Hist (Nombre Por De	768.513.141	0	768.513.141
	Cr	Resol 92/24 Serie Documental (Nombre Por Def	687.868.996	0	687.868.996
	Cr	Resol 92/24 Documental Conmemoración Histór	231.521.378	0	231.521.378
	Cr	Resol 92/24 Progr De Reportaje: (Nombre Por E	231.968.135	0	231.968.135
	Cr	Resol 92/24 Proyecto Nuevo : Progr Serv Ciudad	158.072.976	0	158.072.976
	Cr	Resol 90/24 Aventuras Asombrosas	3.243.352.591	0	3.243.352.591
	Cr	Resol 90/24 Canal Educativo Exploremos	1.285.214.407	0	1.285.214.407
	Cr	Resol 90/24 Generac Cont Numer 2.2 Y 6.5 Act	6.906.485.894	0	6.906.485.894
	Cr	Resol 90/24 Produc Audiov Leyes Rep	268.000.000	0	268.000.000
	Cr	Resol 90/24 Sist Inform/Tvo Y Produc Transv	4.909.591.218	0	4.909.591.218
	Cr	Resol 90/24 Trans Esp Y Nvos Cont Presid Rep	3.213.983.520	0	3.213.983.520
	Cr	Resol 91/24 Desar Y Aseg/Mto Áud Dig (Medic	847.248.425	0	847.248.425
	Cr	Resol 91/24 Admón Patrim Hist Rad Telev Púb	3.907.529.139	0	3.907.529.139
	Cr	Resol 211/24 Cobert De La Tdt Pub Nac Y Reg	26.445.691.507	0	26.445.691.507

Detallamos el valor de las cuentas de Central de Medios por concepto de Incentivos por Volumen pendientes de facturar.

DESCRIPCIÓN			
CÓDIGO CONTABL	NIT	CONCEPTO	SALDO MAR 2024
<b>2.9.02</b>		<b>Recursos recibidos en administración</b>	<b>884.784.924</b>
<b>2.9.02.01</b>		<b>En Administración- Descuentos por volumen</b>	<b>884.784.924</b>
PJ	800052169	EDITORIAL AGUASCLARAS SA	5.241.024
PJ	800126625	SISTEMA SONORO DE COLOMBIA SAS	1.155.700
PJ	800141676	LA CRONICA S.A.S	479.328
PJ	800146415	PUBLICIDAD Y ALGO MAS S.A.S	14.912.673
PJ	819003317	EDITORIAL MAGDALENA SA	2.119.320
PJ	819004091	EDITORIA DE MEDIOS S.A.S	190.950
PJ	824000056	EL PILON S.A	398.922
PJ	830009099	LA CORRALEJA PUBLICIDAD SAS	3.731.720
PJ	830075502	J&M COMUNICACIONES S A S	110.610.009
PJ	860014923	CARACOL PRIMERA CADENA RADIAL COLOMBIANA S.A.	173.153
PJ	860025674	CARACOL TELEVISION S.A.	107.467.788
PJ	860047966	CADENA MELODIA DE COLOMBIA S A S	1.145.259
PJ	860354098	PRODUCCIONES WILLVIN S.A	31.841.074
PJ	860504772	EFFECTIMEDIOS SA	3.078.308
PJ	860505253	AMERICA RADIO LTDA	11.117.263
PJ	890100477	EL HERALDO S.A.	6.368.166
PJ	890103197	ORGANIZACION RADIAL OLIMPICA S.A.	36.572
PJ	890116965	CANAL REGIONAL DE TELEVISION DEL CARIBE LTDA TELECARIBE	316.807
PJ	890201798	VANGUARDIA LIBERAL - GALVIS RAMIREZ Y CIA S.A.	7.440.748
PJ	890301752	EL PAIS S.A.	18.913.709
PJ	890404273	EDITORIA DEL MAR SA	20.351.622
PJ	890903910	RADIO CADENA NACIONAL S A S	6.437.260
PJ	891411166	R R EDITORES RAMIREZ Y RAMIREZ LIMITADA	1.173.681
PJ	900283966	MULTIMEDIOS PLUS S.A.S.	14.042
PJ	900314712	E3 COMUNICACIONES ESTRATEGICAS S.A.S.	936.850
PJ	900438464	O.P.R DIGITAL S.A.S	956.000
PJ	900446126	M D E CONSULTING GROUP SAS	28.081.214
PJ	900535453	AF CHAGO S.A.S.	966.295
PJ	900611904	ENGITECH SOLUCIONES INFORMATICAS S.A.S	445.800
PJ	900632808	SOVIAC SAS	16.676.800
PJ	900678042	MAS ESTRATEGICA SAS	2.059.075
PJ	900910673	XTREM DIGITAL SAS	6.380.320
PJ	901017183	EDITORIAL LA REPUBLICA S.A.S.	1.901.819
PJ	901040728	ALL SPORTS BROADCAST S.A.S	32.478.987
PJ	901086786	CONSULTORIAS Y ASESORIAS DE LOS COLOMBIANOS SAS	2.305.970
PJ	901171927	EL NUEVO ORIENTE. PRENSA MEDIOS & COMUNICACIONES S.A.S.	82.400
PJ	901178324	MEDIA BROKER SAS	3.189.104
PJ	901204288	SOCIAL EXPERIENCE SAS	86.271.693
PJ	901327105	MERAKI PRODUCCIONES SAS	315.000
PJ	901336265	INTEGRAMOS BTL SAS	4.040.700
PJ	901361197	EXPONENCIAL-MENTE SAS	342.981.799



La variación de los recursos del FUTIC corresponde al desembolso de las resoluciones 17, 90 y 91 para ejecutar en la vigencia 2024 y el saldo de las pendientes por legalizar de la vigencia 2023. Así mismo están pendientes por cobrar las transferencias del FUTIC relacionadas con la resolución 211 y Resolución 92 de 2024.

## NOTA 25. ACTIVOS Y PASIVOS CONTINGENTES

### Composición

#### 24.1. Activos contingentes

La Oficina Asesora Jurídica de la entidad, analiza cada proceso de acuerdo lo establecido en la resolución 431 de julio de 2023 expedida por de la Agencia Nacional de Defensa Jurídica del Estado-ANDAJE, la cual derogó la Resolución 353 de 2016 y actualizó la metodología allí contenida en lo referente a la calificación de riesgo procesal y al cálculo de la obligación contingente para los procesos judiciales, conciliaciones extrajudiciales y trámites arbitrales para el registro en el Sistema único de Gestión e Información Litigiosa del Estado eKOGUI, con base en la información suministrada por la OAJ, se procede a registrar los activos contingentes.

CÓDIGO CONTABLE	NAT	DESCRIPCIÓN CONCEPTO	SALDOS A CORTES DE		VARIACIÓN VALOR VARIACIÓN
			2.024	2.023	
8.1	Db	ACTIVOS CONTINGENTES	1.357.511.487	1.183.617.914	173.893.573
8.1.20	Db	Litigios y mecanismos alternativos de solución de conflictos	1.357.511.487	1.183.617.914	173.893.573

En este rubro, se encuentran las pretensiones por demandas realizadas por RTVC, por valor de \$1.357.511.487 y su variación de \$173.893.573, obedece principalmente a la indexación de los procesos durante último año, entre otros.

#### 25.1.1 Revelaciones generales de activos contingentes

DESCRIPCIÓN CÓDIGO CONTABLE	NAT	CONCEPTO	CORTE 2024 VALOR EN LIBROS	CANTIDAD (Procesos o casos)	INCERTIDUMBRES O	
					ASOCIADAS AL VALOR	ASOCIADAS CON LA FECHA
	Db	ACTIVOS CONTINGENTES	1.357.511.487	10		
8.1.20	Db	Litigios y mecanismos alternativos de solución de conflictos	1.357.511.487	10		
8.1.20.01	Db	Civiles	438.914.705	3		X
8.1.20.04	Db	Administrativas	918.596.782	7		X

#### 24.2. Pasivos contingentes

Este rubro está compuesto por un valor de \$3.169.608.862 y su detalle se presenta a continuación de manera comparativa con corte a marzo 31 de 2024 y 2023:

DESCRIPCIÓN		SALDOS A CORTES DE		VARIACIÓN	
CÓDIGO CONTABLE	NAT	CONCEPTO	2024	2023	VALOR VARIACIÓN
9.1	Cr	<b>PASIVOS CONTINGENTES</b>	<b>3.169.608.862</b>	<b>2.252.104.148</b>	<b>917.504.714</b>
9.1.20	Cr	Litigios y mecanismos alternativos de solución de conflictos	3.169.608.862	2.252.104.148	917.504.714

En este rubro, se encuentran los procesos en contra de RTVC, por valor de \$3.169.608.862 y su variación por valor de \$917.504.714 obedecen principalmente a la incorporación de nuevos procesos y al registro de la indexación de los procesos durante 2024, entre otros.

### 25.2.1. Revelaciones generales de pasivos contingentes

DESCRIPCIÓN		CONCEPTO	CORTE 2024	CANTIDAD (Procesos o casos)	INCERTIDUMBRES O IMPRACTICABILIDAD	
CÓDIGO CONTABLE	NAT		VALOR EN LIBROS		ASOCIADAS AL VALOR	ASOCIADAS CON LA FECHA
	Db	<b>PASIVOS CONTINGENTES</b>	<b>3.169.608.862</b>	<b>34</b>		
9.1.20	Db	Litigios y mecanismos alternativos de solución de conflictos	3.169.608.862	34		
9.1.20.02	Db	Laborales	757.121.732	7		X
9.1.20.04	Db	Administrativos	2.412.487.130	27		X

## NOTA 26. CUENTAS DE ORDEN

### Composición

#### 25.1. Cuentas de orden deudoras

La composición de las cuentas de orden deudoras con corte en marzo 31 de 2024-2023 es la siguiente:

DESCRIPCIÓN		SALDOS A CORTES DE		VARIACIÓN	
CÓDIGO CONTABLE	NAT	CONCEPTO	2024	2023	VALOR VARIACIÓN
8	Db	<b>CUENTAS DE ORDEN DEUDORAS</b>	<b>0</b>	<b>0</b>	<b>0</b>
8.1	Db	<b>ACTIVOS CONTINGENTES</b>	<b>1.357.511.487</b>	<b>1.183.617.914</b>	<b>173.893.573</b>
8.1.20	Db	LITIGIOS Y MECANISMOS ALTERNATIVOS DE SOLUCION DE CONFLICTOS	1.357.511.487	1.183.617.914	173.893.573
8.3	Db	<b>DEUDORAS DE CONTROL</b>	<b>35.617.556.798</b>	<b>47.517.683.411</b>	<b>-11.900.126.613</b>
8.3.47	Db	Bienes entregados a terceros	2.862.842	2.862.842	0
8.3.61	Db	Responsabilidades en proceso	58.950.852	58.950.852	0
8.3.90	Db	Otras cuentas deudoras de control	35.555.743.104	47.455.869.718	-11.900.126.613
8.9	Cr	<b>DEUDORAS POR CONTRA (CR)</b>	<b>-36.975.068.285</b>	<b>-48.701.301.325</b>	<b>11.726.233.040</b>
8.9.05	Cr	Activos contingentes por contra (cr)	-1.357.511.487	-1.183.617.914	-173.893.573
8.9.15	Cr	Deudoras de control por contra (cr)	-35.617.556.798	-47.517.683.411	11.900.126.613

En las cuentas deudoras de control se registra bienes entregados a terceros, del comodato No. 120 de 2012 de la Presidencia por elementos de propiedad de RTVC, correspondiente a Maquinaria y Equipo y Equipo de comunicación que se entregaron en uso a la Presidencia de la República, los cuales por control administrativo se tienen registrados en cuentas de orden 8347.

La principal variación se evidencia en la cuenta 8390-Otras cuentas deudoras de control por valor de \$35.555.743.104, debido a que en 2023 se suscribieron nuevos contratos por prestación de

servicios los cuales están en ejecución y fueron registrados en este grupo con el propósito de revelar los futuros ingresos que están siendo facturado en la vigencia 2024 como: ANT, MINSALUD, DAPRE, SENA, MINCULTURA, COLPENSIONES, DIAN, SENA, MINJUSTICIA, MININTERIOR, Defensoría del Pueblo y Agencia para la Reincorporación-ARN, entre otros.

La variación de la cuenta 8120 por valor de \$173.893.573, obedece principalmente a la indexación de procesos mediante la plataforma Ekogui.

## 25.2. Cuentas de orden acreedoras

La composición de las cuentas de orden acreedoras con corte en corte a marzo 31 de 2024 y 2023 es el siguiente:

CÓDIGO CONTABL	NAT	DESCRIPCIÓN CONCEPTO	SALDOS A CORTES DE		VARIACIÓN
			2024	2023	VALOR VARIACIÓN
	Cr	<b>CUENTAS DE ORDEN ACREEDORAS</b>	<b>0</b>	<b>0</b>	<b>0</b>
9.1	Cr	PASIVOS CONTINGENTES	-3.169.608.862	-2.252.104.148	-917.504.714
<b>9.3</b>	<b>Cr</b>	<b>ACREEDORAS DE CONTROL</b>	<b>-98.101.933.347</b>	<b>-23.441.852.998</b>	<b>-74.660.080.349</b>
9.3.90	Cr	Otras cuentas acreedoras de control	-98.101.933.347	-23.441.852.998	-74.660.080.349
<b>9.9</b>	<b>Db</b>	<b>ACREEDORAS POR CONTRA (DB)</b>	<b>101.271.542.209</b>	<b>25.693.957.146</b>	<b>75.577.585.063</b>
9.9.05	Db	Pasivos contingentes por contra (db)	3.169.608.862	2.252.104.148	917.504.714
9.9.15	Db	Acreedoras de control por contra (db)	98.101.933.347	23.441.852.998	74.660.080.349

En grupo de otras cuentas acreedoras de control, se registran los contratos suscritos de prestación de servicios y/o adquisición de activos que se encuentran en ejecución, con el propósito de revelar los futuros costos y/o gastos.

Se observa un incremento en pasivos contingentes por valor de \$917.504.714, obedece principalmente a la incorporación de nuevos procesos y al registro de la indexación de los procesos durante 2024, entre otros.

## NOTA 27. PATRIMONIO

### Composición

Mediante Acta No. 2 del 13 de julio de 2022 de Junta de Socios, inscrito en la Cámara de Comercio de Bogotá el 27 de julio de 2022, con el No. 02862008 del Libro IX, la sociedad se transformó a sociedad por acciones simplificada y cambió su denominación o razón social de RADIO TELEVISION NACIONAL DE COLOMBIA RTVC a RADIO TELEVISION NACIONAL DE COLOMBIA RTVC S.A.S con un capital compuesto de la siguiente manera:

- Capital autorizado por valor de: \$5.557.030.758 pesos
- Capital suscrito por valor de: \$5.557.030.758 pesos
- Capital pagado por valor de: \$5.557.030.758 pesos

La utilidad obtenida en la vigencia 2023, como resultado de la gestión comercial, especialmente con el plan de medios, derivados en la firma de contratos interadministrativos con las entidades del Estado, así como la firma de órdenes de compra y/o servicio con empresas del sector privado; asegurando la comercialización del portafolio de productos y servicios de RTVC.

La cuenta de patrimonio refleja un saldo representado por los siguientes ítems de manera comparativa con corte a marzo 31 de 2024 y diciembre 31 de 2023, así:

CÓDIGO CONTABLE	NAT	DESCRIPCIÓN CONCEPTO	SALDOS A CORTES DE VIGENCIA		VARIACIÓN VALOR VARIACIÓN
			2024	2023	
<b>3.1</b>	<b>Cr</b>	<b>PATRIMONIO DE LAS ENTIDADES DE GOBIERNO</b>	<b>444.516.347.583</b>	<b>342.310.544.767</b>	<b>102.205.802.816</b>
3.1.05	Cr	Capital fiscal	59.041.386.593	59.041.386.593	0
3.1.08	Cr	Capital suscrito y pagado	5.557.030.758	5.557.030.758	0
3.1.09	Cr	Resultados de ejercicios anteriores	270.429.220.761	246.956.338.550	23.472.882.212
3.1.10	Cr	Resultado del ejercicio	102.205.802.816	23.472.882.212	78.732.920.605
3.1.14	Cr	Reservas	7.282.906.654	7.282.906.654	0

### 26.1. Capital fiscal

El capital fiscal fue constituido antes de la implementación del nuevo marco normativo NICSP por los traslados de la cuenta de Patrimonio Institucional Incorporado (código contable bajo el anterior marco normativo RCP:3255) a Capital Fiscal (código contable en RCP:3208 hoy NCISP:3105); por los registros contables de los bienes y derechos recibidos de Entidades de Gobierno para uso permanente y sin contraprestación con corte a diciembre 31 de 2017. Esta cuenta representa a la fecha un valor de \$59.041.387 miles.

### 26.2. Capital autorizado, suscrito y pagado

ARTÍCULO 6. CAPITAL \*. La sociedad RADIO TELEVISIÓN NACIONAL DE COLOMBIA - RTVC, tiene un capital autorizado, suscrito y pagado de cinco mil quinientos cincuenta y siete millones treinta mil setecientos cincuenta y ocho pesos con cuarenta y dos centavos mcte., (\$5.557.030.758,42), dividido en cincuenta millones (50.000.000) de acciones ordinarias, de un valor nominal de ciento once pesos con catorce centavos mcte. (\$111,14) cada una; repartida entre los accionistas de la siguiente manera:

ACCIONISTAS	NIT	% PARTICIPACION	No. ACCIONES ORDINARIAS	VALOR NOMINAL DE LA ACCION	Cifras en \$
					VALOR TOTAL CAPITAL SUSCRITO Y PAGADO
TEVEANDINA	830.005.370	70%	35.000.000	111,140615	-3.889.921.531
MINTIC	899.999.053	30%	15.000.000	111,140615	-1.667.109.227
<b>TOTAL APORTES SOCIALES</b>		<b>100%</b>	<b>50.000.000</b>		<b>-5.557.030.758</b>

Mediante escritura No. 2116 de Julio 17 de 2020 de la Notaría 73 del Circuito de Bogotá D. C. Artículo 2º, se realizó la transferencia a título de restitución de las QUINCE MILLONES (15.000.000) de acciones ordinarias de Patrimonio Autónomo de Remanentes - Par Adpostal en

liquidación a favor del Ministerio de Tecnologías de la Información y las Comunicaciones-MINTIC, identificado con el NIT. 899.999.053-1.

### 26.3. Resultados de ejercicios anteriores

Este rubro presenta a marzo 31 de 2024 un valor de \$270.429.220.761, correspondiente a los resultados generados en los años anteriores, así como al traslado de la utilidad generada en la vigencia 2023 por valor de \$23.472.882.212, como lo establece el instructivo No. 002 de diciembre 1° de 2022 expedido por la Contaduría General de la Nación.

Es de resaltar que dando aplicación al instructivo No.001 de 2018 expedido por la CGN, a esta cuenta fueron trasladados los saldos de la cuenta Impactos por la transición al nuevo marco de regulación (3145), establecidos en cumplimiento de la Resolución 523 de 2018 expedida por la CGN por valor de \$234.431.675.000 pesos.

### 26.4. Reservas

A continuación, se presenta el detalle de las reservas por valor de \$7.282.906.654 pesos así:

CÓDIGO CONTABLE	NAT	DESCRIPCIÓN CONCEPTO	SALDOS A CORTES DE VIGENCIA		VARIACIÓN VALOR VARIACIÓN
			2024	2023	
3.1.14	Cr	RESERVAS	7.282.906.654	7.282.906.654	0
3.1.14.01	Cr	Reservas de Ley	2.778.515.379	2.778.515.379	0
	Cr	Reserva Legal	2.778.515.379	2.778.515.379	0
3.1.14.03	Cr	Reservas Ocasionales	4.504.391.275	4.504.391.275	0
	Cr	Proyecto Mejoramiento Archivo Audiovisual	685.637.938	685.637.938	0
	Cr	Proyecto Mejora Estrategica Ambiente Digital	1.739.852.885	1.739.852.885	0
	Cr	Transfer No Operacionales	724.055.365	724.055.365	0
	Cr	Proyecto Adquisición Equipos, Fortalecimiento de Producción y Montaje Sistemas de Información	1.354.845.087	1.354.845.087	0

## NOTA 28. INGRESOS

### Composición

RTVC recibe ingresos de transacciones sin contraprestación e ingresos de transacciones con contraprestación y su saldo asciende a \$177.841.267.111 pesos.

El grupo de los ingresos está compuesto por los siguientes conceptos del período acumulado de enero 1 a marzo 31 de 2024 comparado con el mismo período del año anterior así:

CÓDIGO CONTABLE	NAT	DESCRIPCIÓN CONCEPTO	SALDOS A CORTES DE		VARIACIÓN VALOR VARIACIÓN
			2024	2023	
4	Cr	INGRESOS	177.841.267.111	174.459.683.794	3.381.583.318
4.3	Cr	Venta de servicios	11.313.790.677	2.524.325.832	8.789.464.845
4.4	Cr	Transferencias y subvenciones	163.607.829.827	168.228.340.910	-4.620.511.083
4.8	Cr	Otros ingresos	2.919.646.607	3.707.017.051	-787.370.444

### 27.1. Ingresos de transacciones sin contraprestación

Los ingresos de transacciones sin contraprestación con corte a marzo 31 de 2024 presentan un valor de \$163.607.829.827.

CÓDIGO CONTABLE	NAT	DESCRIPCIÓN CONCEPTO	SALDOS A CORTES DE VIGENCIA		VARIACIÓN
			2024	2023	VALOR VARIACIÓN
	Cr	INGRESOS DE TRANSACCIONES SIN CONTRAPRESTACIÓN	163.607.829.827	168.228.340.910	-4.620.511.083
4.4	Cr	TRANSFERENCIAS Y SUBVENCIONES	163.607.829.827	168.228.340.910	-4.620.511.083
4.4.28	Cr	Otras transferencias	163.607.829.827	168.228.340.910	-4.620.511.083

A continuación, se detallan las transferencias por todo concepto registradas durante la vigencia 2024 así:

RESOLUCIONES	
RESOLUCIONES FUTIC REGISTRADAS EN EL INGRESO 2024	VALOR
Resol 013/23 Presidencia De La Republica	351.146.195
Resol 050/23 Trans Nvos Cont Presid Rep	141.381.700
Resol 050/23 Sist Inform/Tvo Prod Transv	157.589.732
Resol 050/23 Cont Educat Multiplat	54.086.628
Resol 088/23 Ext, Descent Y Cobert De La Radio Púb Nac	4.356.342
Resol 050/23 Reposic Fortalec Sist De Emisión, Postprod Y Produc Rtv	219.205.652
Resol 050/23 Gener Cont Numerales 2.2 Y 6.5 Acuerdo Final Terme Conflie Y Construc	527.103.556
Resol 051/23 Aom Tdt Digital	1.882.983.116
Resol 750/23 Cubrimiento Y Trans Xxii Juegos Dep/Tvos Nac Y Vi Juegos Dep/Tvos P	6.526.000
Resol 90/24 Aventuras Asombrosas	80.000
Resol 90/24 Canal Educativo Exploremos	4.994.549
Resol 90/24 Generac Cont Numer 2.2 Y 6.5 Acuerdo Final P/ Term Del Conflicto Y La	94.304.666
Resol 90/24 Sist Inform/Tvo Y Produc Transv	13.609.089
Resol 90/24 Trans Esp Y Nvos Cont Presid Rep	1.920.000
Resol 91/24 Admón Patrim Hist Rad Telev Púb A Trav De Las Tic	633.720.924
Resol 211/24 Cobert De La Tdt Pub Nac Y Reg	2.121.196.503
<b>TOTAL</b>	<b>6.214.204.652</b>
FUNCIONAMIENTO	
RESOL 017/24 TRANSF CTE ( FUNC Y OPERAC)	VALOR
	25.079.893.616
<b>TOTAL</b>	<b>25.079.893.616</b>

OPERACIÓN	VALOR
RESOL 017/24 TRANSF CTE ( FUNC Y OPERAC)	131.920.911.384
<b>TOTAL</b>	<b>131.920.911.384</b>
OTRAS TRANSFERENCIAS	VALOR
TRANSFERENCIAS LEY 14/91 RECIBIDAS DE EMPRESA PÚBLICA	387.796.225
<b>TOTAL</b>	<b>387.796.225</b>
TRANSFERENCIAS LEY 14/91 ENTIDADES DE GOBIERNO	VALOR
Transferencias Ley 14/91 Recibidas de Entidades del Gobierno	5.023.950
<b>TOTAL</b>	<b>5.023.950</b>
<b>GRAN TOTAL</b>	<b>163.607.829.827</b>

Esta cuenta refleja las transferencias sin contraprestación, que recibe RTVC de FUTIC para operación y funcionamiento de la entidad, y aportes de acuerdo con el artículo 21 de la Ley 14 de 1991 provenientes de las entidades públicas del nivel nacional descentralizados equivalentes al 7% de los presupuestos de publicidad ejecutados en la vigencia anterior, los cuales son destinados para la programación educativa y cultural del Canal Señal Colombia.

## 27.2. Ingresos de transacciones con contraprestación

Los ingresos de transacciones con contraprestación se originan principalmente en la prestación de servicios de producción y programación de televisión, de radio, de alojamiento en la red pública de Radio y Televisión, segmento satelital y señal memoria, entre otros.

Los ingresos de transacciones con contraprestación presentan un valor de \$14.233.437.284, los cuales se detallan de manera comparativa del período acumulado de enero 1 a marzo 31 de 2024-2023, así:

CÓDIGO CONTABLE	NAT	DESCRIPCIÓN CONCEPTO	SALDOS A CORTES DE VIGENCIA		VARIACIÓN
			2024	2023	VALOR VARIACIÓN
	Cr	<b>INGRESOS DE TRANSACCIONES CON CONTRAPRESTACIÓN</b>	<b>14.233.437.284</b>	<b>6.231.342.884</b>	<b>8.002.094.400</b>
<b>4.3</b>	<b>Cr</b>	<b>Venta de servicios</b>	<b>11.313.790.677</b>	<b>2.524.325.832</b>	<b>8.789.464.845</b>
4.3.33	Cr	Servicios de Comunicaciones	11.366.182.983	3.745.354.126	7.620.828.857
4.3.90	Cr	Otros Servicios	0	4.384.939	-4.384.939
4.3.95	Db	Devoluciones, rebajas y descuentos en venta de servicios (db)	-52.392.306	-1.225.413.233	1.173.020.927
<b>4.8</b>	<b>Cr</b>	<b>Otros ingresos</b>	<b>2.919.646.607</b>	<b>3.707.017.051</b>	<b>-787.370.444</b>
4.8.02	Cr	Financieros	2.113.868.278	3.335.434.914	-1.221.566.636
4.8.06	Cr	Ajuste por diferencia en cambio	2.303.639	10.531	2.293.109
4.8.08	Cr	Ingresos diversos	803.474.690	371.571.606	431.903.083

- La venta de servicios presenta una variación por valor de \$8.789.464.845, obedeciendo especialmente a la gestión comercial que se desarrolló en conjunto con la administración, mediante la firma de contratos interadministrativos con las entidades del Estado, así como la firma de órdenes de compra y/o servicio con empresas del sector privado; asegurando la comercialización del portafolio de productos y servicios de RTVC que incluyen plan de medios, ATL, y BTL.

Por otro lado, la variación negativa de los ingresos financieros se debió al cobro de los CDTs que se tenían para atender los proveedores del área comercial ya que al incrementar las ventas se hace necesario tener una mayor liquidez para poder acceder a los descuentos por volumen y pronto pago, de ahí el incremento en el rubro de ingresos diversos.

A continuación, se detalla por unidad de negocios la venta de servicios comparativo de enero 1 a marzo 31 de 2024-2023:

CÓDIGO CONTABLE	NAT	DESCRIPCIÓN CONCEPTO	SALDOS A CORTES DE VIGENCIA		VARIACIÓN
			2024	2023	VALOR VARIACIÓN
4.3.33	Cr	Venta de bienes	11.313.790.677	2.524.325.832	8.789.464.845
	Cr	Servicios De Radio	57.438.381	45.317.102	12.121.279
	Cr	Servicios Tv Centro De Emision	2.875.173	3.541.845	-666.672
	Cr	Servicios Tv Canal Institucional	2.099.019.776	555.139.689	1.543.880.087
	Cr	Servicios Tv Señal Colombia	26.627.711	115.212.745	-88.585.034
	Cr	Otros Servicios De Comunicaciones	761.808.604	380.236.062	381.572.542
	Cr	Central De Medios	8.344.438.473	1.244.019.634	7.100.418.840
	Cr	Servicios Segmento Satelital	929.042	158.981.988	-158.052.946
	Cr	Servicios Señal Memoria	20.653.516	21.876.767	-1.223.251

- Los otros ingresos representan un valor de \$2.919.646.607, conformados así:
  - i) Los financieros, los cuales corresponden a los rendimientos obtenidos en lo corrido de la vigencia 2024 por un valor de \$2.113.771.411, generados en CDTs y en las cuentas de ahorros de recursos propios que incluyen transferencias de operación y funcionamiento. Es importante precisar que como parte del cumplimiento a lo estipulado en las resoluciones de financiación por parte del Fondo Único TIC, RTVC realizó la apertura de las cuentas bancarias independientes para el manejo de los recursos de cada proyecto durante la vigencia 2024-2023, las cuales generaron rendimientos financieros siendo reintegrados trimestralmente a la cuenta destinada para este fin en el Ministerio.
  - ii) Ingresos diversos por valor de \$803.474.690. Conformados principalmente por descuentos financiero de central de medios \$239.687.916, descuento por volumen de central de medios \$391.937.125 y por derechos de explotación de material audiovisual por \$143.074.086.

## NOTA 29. GASTOS

### Composición

En cumplimiento de las normas técnicas contables públicas y dando cumplimiento a los principios de registro, medición y revelación, se procedió a registrar en las cuentas de actividad correspondientes, el valor de las erogaciones efectuadas con los recursos provenientes de las transferencias para funcionamiento y operación recibidas del FUTIC, así como los pagos realizados con transferencias Ley 14/91 y recursos propios. El aplicativo contable SEVEN, cuenta con centros de costo y proyecto, lo cual permite conocer el monto y aplicación de recursos en cada caso.

El grupo de gastos está representado por un valor de \$247.902.425.610 pesos, A continuación, se detallan de manera comparativa del período acumulado en enero 1 a diciembre 31 de 2023-2022, así:

CÓDIGO CONTABLE	NAT	DESCRIPCIÓN CONCEPTO	SALDOS A CORTES DE		VARIACIÓN
			2024	2023	VALOR VARIACIÓN
	Db	<b>GASTOS</b>	<b>38.292.629.834</b>	<b>37.066.507.552</b>	<b>1.226.122.282</b>
5.1	Db	De administración y operación	9.234.380.958	3.437.298.204	5.797.082.755
5.2	Db	De ventas	21.487.106.328	24.873.707.281	-3.386.600.954
5.3	Db	Deterioro, depreciaciones, amortizaciones y provisiones	7.541.183.538	8.718.503.237	-1.177.319.699
5.8	Db	Otros gastos	29.959.010	36.998.830	-7.039.820

### 28.1. Gastos de administración, de operación y ventas

Los gastos generales tanto en administración como en ventas son los más representativos, debido a que la contratación para actividades operativas y misionales se realiza en su mayoría por concepto de honorarios y servicios, su pago en los gastos de ventas se realiza en su mayor parte con recursos de transferencias recibidas de FUTIC.

El grupo de gastos de administración y ventas se compone según el siguiente detalle de forma comparativa:

CÓDIGO CONTABLE	NAT	DESCRIPCIÓN CONCEPTO	SALDOS A CORTES DE		VARIACIÓN	DETALLE	
			2024	2023	VALOR VARIACIÓN	EN DINERO 2024	EN ESPECIE 2024
	Db	<b>GASTOS DE ADMINISTRACIÓN, DE OPERACIÓN Y DE VENTAS</b>	<b>30.721.487.286</b>	<b>28.311.005.485</b>	<b>2.410.481.801</b>	<b>30.721.487.286</b>	<b>0</b>
<b>5.1</b>	<b>Db</b>	<b>De Administración y Operación</b>	<b>9.234.380.958</b>	<b>3.437.298.204</b>	<b>5.797.082.755</b>	<b>9.234.380.958</b>	<b>0</b>
5.1.01	Db	Sueldos y salarios	830.281.931	605.340.304	224.941.627	830.281.931	0
5.1.03	Db	Contribuciones efectivas	185.101.700	113.502.300	71.599.400	185.101.700	0
5.1.04	Db	Aportes sobre la nómina	26.318.400	4.211.000	22.107.400	26.318.400	0
5.1.07	Db	Prestaciones sociales	419.771.597	204.069.352	215.702.245	419.771.597	0
5.1.08	Db	Gastos de personal diversos	1.159.998	1.514.246	-354.248	1.159.998	0
5.1.11	Db	Generales	7.472.112.477	2.164.583.740	5.307.528.737	7.472.112.477	0
5.1.20	Db	Impuestos, contribuciones y tasas	299.634.856	344.077.262	-44.442.406	299.634.856	0
<b>5.2</b>	<b>Db</b>	<b>De Ventas</b>	<b>21.487.106.328</b>	<b>24.873.707.281</b>	<b>-3.386.600.954</b>	<b>21.487.106.328</b>	<b>0</b>
5.2.02	Db	Sueldos y salarios	590.514.613	614.557.470	-24.042.857	590.514.613	0
5.2.04	Db	Contribuciones efectivas	120.406.300	138.294.500	-17.888.200	120.406.300	0
5.2.07	Db	Aportes sobre la nómina	2.645.400	10.441.100	-7.795.700	2.645.400	0
5.2.08	Db	Prestaciones sociales	194.838.048	200.315.731	-5.477.683	194.838.048	0
5.2.11	Db	Generales	19.449.141.391	22.427.656.722	-2.978.515.330	19.449.141.391	0
5.2.20	Db	Impuestos, contribuciones y tasas	1.129.560.575	1.482.441.758	-352.881.183	1.129.560.575	0

Por ser los gastos generales lo más significativos en el grupo de administrativos se presenta el detalle a continuación:

CÓDIGO CONTABLE	NAT	DESCRIPCIÓN CONCEPTO	SALDOS ACUMULADOS		VARIACIÓN
			MAR.2024	MAR.2023	VALOR VARIACION
<b>5111</b>	<b>Db</b>	<b>Gastos Generales de Administracion y Operación</b>	<b>7.472.112.477</b>	<b>2.164.583.740</b>	<b>5.307.528.737</b>
51111301	Db	Vigilancia Y Seguridad	279.897.581	0	279.897.581
51111402	Db	Bienes Y Servicios	13.427.982	27.335.131	-13.907.149
51111405	Db	Repuestos Y Accesorios	368.959	1.506.922	-1.137.963
51111490	Db	Otros Materiales Y Suministros	16.495.626	17.748.347	-1.252.721
51111501	Db	Mantenimiento Del Edificaciones	26.431.626	0	26.431.626
51111502	Db	Mantenimiento Del Parque Automotor	640.975	759.506	-118.531
51111505	Db	Mantenimiento De Equipos Varios	0	7.021.899	-7.021.899
51111701	Db	Servicio de Acueducto y Alcantarillado y Aseo	4.659.389	3.270.930	1.388.459
51111702	Db	Servicio De Energía Eléctrica	71.650.298	53.669.983	17.980.315
51111703	Db	Servicio De Teléfono Fijos	4.057.586	3.968.077	89.509
51111704	Db	Servicio De Telefonía Celular	0	272.760	-272.760
51111705	Db	Servicio De Internet	0	7.137.687	-7.137.687
51111801	Db	Arrendamientos	227.538	8.800.573	-8.573.035
51111901	Db	Viáticos Y Viajes Al Interior	43.802.319	60.697.489	-16.895.170
51111902	Db	Gastos De Viaje Al Exterior	6.711.544	0	6.711.544
51112101	Db	Impresos	877.800	78.777	799.023
51112302	Db	Correo	54.200	13.000	41.200
51112303	Db	Transporte Y Acarrero	716.470	4.396.560	-3.680.090
51112501	Db	Seguro Manejo Bancario y Enidades Oficiales	57.171.839	6.963.945	50.207.894
51112508	Db	Seguro De Automoviles	53.497.673	9.474.450	44.023.223
51112510	Db	Seguros Todo Riesgo	3.710.480.785	52.630.265	3.657.850.520
51114901	Db	Servicio De Aseo, Cafeteria, Restaurante Y Lavanderia	59.001.083	16.141.727	42.859.355
51116401	Db	Renovaciones. registros y Certificados Camara De Comercio	2.825.900	2.551.200	274.700
51116501	Db	Licencias	1.114.092.332	244.938.197	869.154.135
51116502	Db	Licencias Temporales	52.633.850	289.684.656	-237.050.806
51117901	Db	Honorarios	1.818.980.359	1.258.139.731	560.840.628
51118001	Db	Servicios	133.408.763	87.381.928	46.026.835

- Los gastos administrativos corresponden a los gastos de funcionamiento de RTVC. Este grupo presenta una variación significativa en gastos generales por valor de \$5.307.528.737, especialmente em el rubro de seguros todo riesgo ya que en el mes de marzo 2024 la renovación de la póliza todo riesgo de protección patrimonial por valor de \$3.710.480.785 y la renovación de las licencias para uso de bases de datos, almacenamiento y seguridad por valor de \$1.114.092.332.

Dentro de los gastos de ventas el rubro más representativo es el de gastos generales por lo que a continuación se presenta el detalle:

CÓDIGO CONTABLE	NAT	DESCRIPCIÓN CONCEPTO	SALDOS ACUMULADOS		VARIACIÓN
			MAR.2024	MAR.2023	VALOR VARIACION
<b>5211</b>	<b>Db</b>	<b>Gastos Generales de Ventas</b>	<b>19.449.141.391</b>	<b>22.427.656.722</b>	<b>-2.978.515.330</b>
521111	Db	Vigilancia Y Seguridad	128.601.049	87.750.389	40.850.660
521113	Db	Mantenimiento Del Parque Automotor	250.000	12.013.883	-11.763.883
521113	Db	Mantenimiento en Estaciones de la Red	601.755.320	390.441.825	211.313.495
521114	Db	Repuestos Y Accesorios	253.964.298	453.367.226	-199.402.928
521114	Db	Otros Materiales y Suministros	237.199.473	11.287.130	225.912.343
521115	Db	Servicio de Acueducto y Alcantarillado y Aseo	21.820.347	15.572.269	6.248.078
521115	Db	Servicio De Energía Eléctrica	2.265.047.934	1.827.887.627	437.160.307
521115	Db	Servicio De Telefonía	120.740.803	115.772.959	4.967.844
521116	Db	Arrendamientos Muebles	169.322.708	25.973.150	143.349.558
521116	Db	Arrendamiento Inmuebles	240.727.785	381.172.035	-140.444.250
521117	Db	Viáticos Y Viajes Al Interior	351.881.603	157.832.823	194.048.780
521117	Db	Serv de Restaurante, Hotel y Hospedaje	7.500.004	3.169.430	4.330.574
521117	Db	Gastos de Viaje al Exterior	168.260	2.097.018	-1.928.758
521121	Db	Transporte y Acarrero	303.558.853	171.255.661	132.303.192
521121	Db	Internet	1.727.093	721.848	1.005.245
521123	Db	Segruo de Transporte	497.803	4.642.630	-4.144.827
521123	Db	Seguro de Responsabilidad Civil	297.014.564	644.542.812	-347.528.248
521123	Db	Seguro De Cumplimiento	805.720	31.628.427	-30.822.707
521144	Db	Combustibles	41.553.237	51.368.083	-9.814.846
521147	Db	Servicio De Asco Y Cafeteria	15.431.468	73.100.980	-57.669.511
521163	Db	Certificados de Trad.y Libertad	76.800	178.200	-101.400
521171	Db	Comisiones	50.816.087	176.416.669	-125.600.582
521172	Db	Honorarios	9.948.224.442	11.347.861.862	-1.399.637.420
521173	Db	Servicios	868.539.952	0	868.539.952
521173	Db	Servicio Transporte Señal Satelital	2.503.900.226	3.868.699.752	-1.364.799.526
521173	Db	Adquisición Derechos De Transmisión	12.000.000	0	12.000.000
521173	Db	Servicios	0	1.929.833.828	-1.929.833.828
521173	Db	Coproducciones	870.598.841	643.068.207	227.530.634
521173	Db	Servicios Central de Medios	135.416.721	0	135.416.721

## 28.2. Deterioro, depreciaciones, amortizaciones y provisiones

Este grupo presenta un saldo de \$ 7.541.183.538, a continuación, se detallan de manera comparativa del período acumulado en enero 1 a marzo 31 de 2024-2023:

CÓDIGO CONTABLE	NAT	DESCRIPCIÓN CONCEPTO	SALDOS A CORTES DE		VARIACIÓN
			2024	2023	VALOR VARIACIÓN
5.3	Db	<b>DETERIORO, DEPRECIACIONES, AMORTIZACIONES Y PROVISIONES</b>	<b>7.541.183.538</b>	<b>8.718.503.237</b>	<b>-1.177.319.699</b>
	Db	<b>DETERIORO</b>	<b>0</b>	<b>101.861.180</b>	<b>-101.861.180</b>
5.3.46	Db	De inversiones	0	101.861.180	-101.861.180
		<b>DEPRECIACIÓN</b>	<b>7.119.457.889</b>	<b>8.505.326.318</b>	<b>-1.385.868.429</b>
5.3.60	Db	De propiedades, planta y equipo	7.119.457.889	8.505.326.318	-1.385.868.429
		<b>AMORTIZACIÓN</b>	<b>161.725.649</b>	<b>111.315.739</b>	<b>50.409.910</b>
5.3.66	Db	De activos intangibles	161.725.649	111.315.739	50.409.910
		<b>PROVISIÓN</b>	<b>260.000.000</b>	<b>0</b>	<b>260.000.000</b>
5.3.68	Db	De litigios y demandas	260.000.000	0	260.000.000

### 29.2.1. Deterioro – Activos financieros y no financieros

A 31 de marzo de 2024 no se registró ningún deterioro en los activos de RTVC.

### 29.2.2. Depreciación

La entidad utiliza el método de depreciación de activos por línea recta, incluyendo los bienes recibidos en comodato; La depreciación de propiedades, planta y equipo registrada en esta vigencia se detalla continuación:

CONCEPTO	2024	2023	VALOR VARIACIÓN	VARIACION N %
<b>DEPRECIACION DE PROPIEDADES PLANTA Y EQUIPO</b>	<b>7.119.457.889</b>	<b>8.505.326.318</b>	<b>- 1.385.868.429</b>	<b>-16%</b>
Edificaciones Y Casas	150.971.949	150.975.461	-3.512	0%
Edificaciones y Casas Rurales en Comodato	20.952.275	20.952.275	0	0%
Herramientas Y Accesorios	53.126.996	53.171.390	-44.394	0%
Deprec. Otros Maquinaria Y Equipo	644.387.636	688.720.657	-44.333.022	-6%
Depreciacion Muebles, Enseres Y Eq De Ofic	58.711.226	69.671.951	-10.960.725	-16%
Depreciacion Equipo Comunicacion	5.142.139.291	6.492.411.049	-1.350.271.758	-21%
Eq. Computacion	674.625.368	572.073.874	102.551.494	18%
Satelites Y Antenas	346.733.017	427.052.689	-80.319.672	-19%
Transporte Terrestre	24.014.495	26.932.366	-2.917.871	-11%
Depreciacion Eq Comedor, Cocina Desp Y Hoteleria	3.795.636	3.364.605	431.031	13%

## 28.7. Otros gastos

El rubro de otros gastos presenta un valor de \$29.049.582, A continuación, se detallan de manera comparativa en enero 1 a marzo 31 de 2024 - 2023 así:

CÓDIGO CONTABLE	NAT	DESCRIPCIÓN CONCEPTO	SALDOS A CORTES DE		VARIACIÓN
			2024	2023	VALOR VARIACIÓN
<b>5.8</b>	<b>Db</b>	<b>OTROS GASTOS</b>	<b>29.959.010</b>	<b>36.998.830</b>	<b>-7.039.820</b>
<b>5.8.03</b>	<b>Db</b>	<b>AJUSTE POR DIFERENCIA EN CAMBIO</b>	<b>22.274.867</b>	<b>19.879.279</b>	<b>2.395.588</b>
5.8.03.01	Db	Efectivo y equivalentes al efectivo	22.119.841	19.557.633	2.562.208
5.8.03.02	Db	Cuentas por cobrar	155.026	321.645	-166.619
<b>5.8.04</b>	<b>Db</b>	<b>FINANCIEROS</b>	<b>909.428</b>	<b>1.555.184</b>	<b>-645.756</b>
5.8.04.90	Db	Otros gastos financieros	909.428	1.555.184	-645.756
<b>5.8.90</b>	<b>Db</b>	<b>GASTOS DIVERSOS</b>	<b>6.774.714</b>	<b>15.564.367</b>	<b>-8.789.653</b>
5.8.90.17	Db	Pérdidas en siniestros	6.038.688	0	6.038.688
5.8.90.19	Db	Pérdida por baja en cuentas de activos no financieros	0	14.975.182	-14.975.182
5.8.90.90	Db	Otros gastos diversos	736.026	589.185	146.841

## NOTA 30. COSTOS DE VENTAS

### Composición

Este grupo refleja un saldo de \$37.342.834.461. En esta cuenta se contabilizan los costos directos correspondientes a la producción de los servicios de la entidad, especialmente de Canal institucional y la central de medios, presentando los siguientes saldos de manera comparativa del período en enero 1 a marzo 31 de 2024-2023, así:

CÓDIGO CONTABLE	NAT	DESCRIPCIÓN CONCEPTO	SALDOS A CORTES DE		VARIACIÓN
			2024	2023	VALOR VARIACIÓN
<b>6</b>	<b>Db</b>	<b>COSTOS DE VENTAS</b>	<b>37.342.834.461</b>	<b>3.591.490.896</b>	<b>33.751.343.566</b>
6.3.90	Db	Otros servicios	37.342.834.461	3.591.490.896	33.751.343.566

La variación del 939% representada en un valor de \$33.751.343.566, obedece a la facturación en el corrido del 2024 de los proveedores de central de medios.

## 29.2. Costo de ventas de servicios

Los costos de ventas de servicios se detallan a continuación:

DESCRIPCIÓN		SALDOS A CORTES DE VIGENCIA		VARIACIÓN	
CÓDIGO CONTABLE	NAT	CONCEPTO	2024	2023	VALOR VARIACIÓN
<b>6.3</b>	<b>Db</b>	<b>COSTO DE VENTAS DE SERVICIOS</b>	<b>37.342.834.461</b>	<b>3.591.490.896</b>	<b>33.751.343.566</b>
<b>6.3.90</b>	<b>Db</b>	<b>OTROS SERVICIOS</b>	<b>37.342.834.461</b>	<b>3.591.490.896</b>	<b>33.751.343.566</b>
6.3.90.90	Db	Otros servicios	37.342.834.461	3.591.490.896	33.751.343.566
63909002	Db	Honorarios Y Prestacion De Servicios-Radio	1.434.900	0	1.434.900
63909003	Db	Costos Central de Medios	33.867.034.948	2.417.146.140	31.449.888.808
63909005	Db	Costo de Licencias de Mercadeo	0	92.826.602	-92.826.602
63909004	Db	Comisiones- Radio	0	0	0
63909006	Db	Produccion Y Realizacion De Programas-Tv	0	0	0
63909007	Db	Honorarios	1.872.321.224	544.153.279	1.328.167.946
63909008	Db	Alquiler de Bienes Inmuebles	1.800.000	0	1.800.000
63909009	Db	Alquiler Equipos-Tv	492.254.447	10.602.168	481.652.279
63909010	Db	Gastos De Viaje	332.148.286	146.867.317	185.280.969
63909011	Db	Servicios	274.805.413	143.480.358	131.325.055
63909012	Db	Servicios De Alimentacion	372.000	558.300	-186.300
63909013	Db	Servicio De Transporte	398.959.401	181.525.520	217.433.881
63909014	Db	Materiales De Grabacion	15.268.670	13.526.676	1.741.994
63909015	Db	Otras compras	0	0	0
63909016	Db	Comisiones	82.885.084	39.179.068	43.706.016
63909018	Db	Polizas De Cumplimiento	2.972.088	1.625.468	1.346.620
63909019	Db	Suscripciones y/o Afiliaciones	578.000	0	578.000

### NOTA 34. EFECTOS DE LAS VARIACIONES EN LAS TASAS DE CAMBIO DE LA MONEDA EXTRANJERA

#### Composición

DESCRIPCIÓN		SALDOS A CORTES DE VIGENCIA		VARIACIÓN	
CÓDIGO CONTABLE	NAT	CONCEPTO	2024	2023	VALOR VARIACIÓN
		<b>VALOR NETO DEL AJUSTE POR DIFERENCIA EN CAMBIO</b>	<b>-19.971.228</b>	<b>-19.868.748</b>	<b>-102.479</b>
4.8.06 (+)	Cr	Incrementos (ingresos) por ajuste por diferencia en cambio	2.303.639	10.531	2.293.109
5.8.03 (-)	Db	Reducciones (gastos) por ajuste por diferencia en cambio	22.274.867	19.879.279	2.395.588

La diferencia en cambio corresponde a las transacciones en moneda extranjera por pagos al exterior en la adquisición de bienes y/o servicios por parte de la entidad y por transferencias recibidas.



### 33.1. Conciliación de ajustes por diferencia en cambio

CONCEPTO	EFECTOS EN EL RESULTADO VIGENCIA ACTUAL			EFECTOS EN EL PATRIMONIO POR AJUSTES DE VIGENCIAS ANTERIORES		
	(+) INCREMENTOS	(-) REDUCCIONES	(=) NETO EN RESULTADO	(+) INCREMENTOS	(-) REDUCCIONES	(=) NETO EN PATRIMONIO
<b>INGRESOS POR AJUSTE POR DIFERENCIA EN CAMBIO</b>	2.303.639,00	22.274.867,00	-19.971.228,00	0,00	0,00	0,00
Efectivo y equivalentes al efectivo	2.174.057,00	22.119.841,00	-19.945.784,00			0,00
Cuentas por cobrar	129.582,00	155.026,00	-25.444,00			0,00

La diferencia en cambio corresponde al efecto por conversión a la TRM de la cuenta en dólares que la entidad posee en Miami y al registro diferencia en cambio por facturación en dólares.

### NOTA 35. IMPUESTO A LAS GANANCIAS

#### 34.1. Gastos por impuesto a las ganancias corriente y diferido

La entidad provisionara al cierre del ejercicio fiscal un impuesto de renta y complementarios con la tarifa del 9% sobre la posible utilidad fiscal, teniendo en cuenta que RTVC es Empresa Industrial y Comercial del Estado nos acogemos a lo establecido en el Artículo 240 del estatuto tributario, parágrafo 1 y numeral b del parágrafo 6.

**NORIDA RODRIGUEZ MUÑOZ**  
Representante Legal  
CC: 40.374.591

**JORGE LUIS ARZUAGA CADENA**  
Subgerente de Soporte Corporativo

**CLAUDIA MIREYA MUÑOZ PINZON**  
Revisor Fiscal  
En representación de NEXIA M & A S.A.S  
T.P: 143306-T  
Ver opinión adjunta

**OSCAR IVAN AGUILAR ECHEVERRY**  
Contador Público  
TP No. 187341-T  
CC: 1.022.340.427

